

2025

RAPORT

O STANIE MIASTA





RAPORT O STANIE MIASTA

Spis treści

Spis treści

1. Mieszkańcy miasta	4
2. Finanse miasta	8
3. Gospodarka i rynek pracy	11
4. Inwestycje i mienie komunalne	15
5. Spółki i gospodarka komunalna	24
6. Urbanistyka	30
7. Edukacja	34
8. Zdrowie i polityka społeczna	42
9. Polityka mieszkaniowa	48
10. Bezpieczeństwo	54
11. Ochrona Środowiska	57
12. Sport i rekreacja	59
13. Kultura	62
14. Transport i komunikacja	71
15. Społeczeństwo obywatelskie	74
16. Marka, komunikacja i promocja	78
17. Realizacja polityk miejskich	81
18. Urząd Miasta	85
19. Rada Miejska	92



Wszyscy jesteśmy miastem!

Drodzy Mieszkańcy, Inwestorzy i wszyscy zainteresowani!

Po raz drugi przekazujemy w Wasze ręce „Raport o stanie miasta” w odświeżonej i czytelniejszej formie. Pozwoli ona lepiej zrozumieć sytuację Tarnobrzegu, by skutecznie stawiać czoła wyzwaniom i w pełni wykorzystywać nasz potencjał. Aby to osiągnąć, musimy wiedzieć, w jakim miejscu się znajdujemy, z jakimi problemami się borykamy oraz gdzie mamy największe szanse na zdynamizowanie rozwoju.

W raporcie znajdują się informacje o finansach, gospodarce, sporcie, kulturze oraz gospodarce komunalnej. Mam nadzieję, że dokument ten stanie się przyczynkiem do dyskusji nie tylko podczas sesji Rady Miejskiej, ale także w kręgach rad społecznych, organizacji pozarządowych i wśród wszystkich proaktywnych Tarnobrzegianek i Tarnobrzegian, którzy chcą zmieniać swoje otoczenie na lepsze. Niech ten raport będzie narzędziem umożliwiającym wspólne działanie, bo wszyscy jesteśmy miastem!

dr Jakub Kwaśny
prezydent miasta Tarnobrzeg



RAPORT
O STANIE MIASTA





1.2. Liczba mieszkańców

W raporcie podajemy liczbę mieszkańców miasta na podstawie danych meldunkowych oraz Głównego Urzędu Statystycznego, ponieważ różnią się one metodologią i zastosowaniem. Dane meldunkowe pokazują liczbę oficjalnie zameldowanych osób, co jest istotne dla administracji, natomiast GUS uwzględnia rzeczywiste miejsce zamieszkania i migracje. Prezentacja obu wartości pozwala na pełniejszą analizę demograficzną miasta.

Pobyty stały oznacza, że osoba jest zameldowana w danym miejscu na stałe i traktowana jako mieszkaniec miasta.

Pobyty czasowy dotyczy osób przebywających w mieście tymczasowo, np. ze względów zawodowych lub edukacyjnych i nie zmienia ich stałego miejsca zameldowania.

Liczba mieszkańców wg meldunków - ogółem



Liczba mieszkańców według GUS



Liczba mieszkańców według meldunków - pobyty stały - mężczyźni



Liczba mieszkańców według meldunków - pobyty stały - kobiety





RAPORT O STANIE MIASTA

1

Mieszkańcy miasta

Obcokrajowcy - pobyt stały



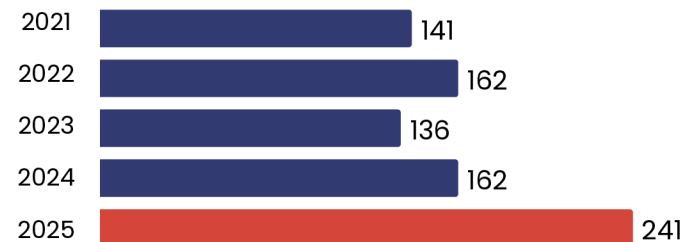
Liczba mieszkańców według meldunków - pobyt czasowy - mężczyźni



Liczba mieszkańców według meldunków - pobyt czasowy - kobiety




Obcokrajowcy - pobyt czasowy



1.3. Struktura wiekowa

Ludność miasta można podzielić na trzy grupy wiekowe: **przedprodukcyjną** ● (dzieci i młodzież do 17. roku życia), **produkcyjną** ● (osoby w wieku zdolnym do pracy) oraz **poprodukcyjną** ● (seniorzy powyżej wieku emerytalnego). Struktura tych grup wpływa na rynek pracy, system edukacji i politykę społeczną miasta.



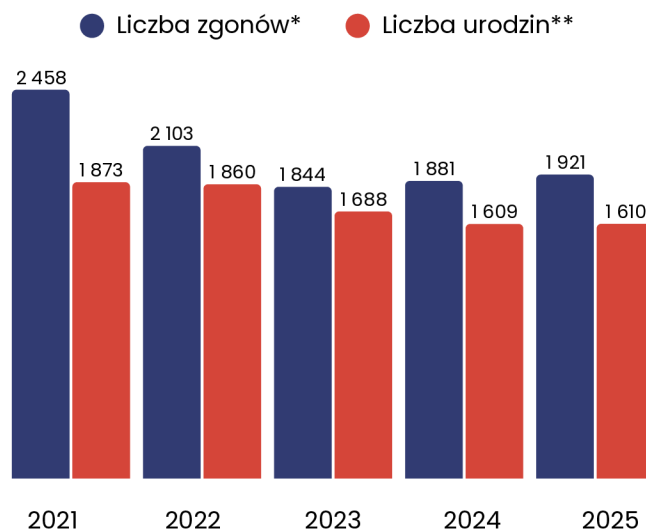


RAPORT O STANIE MIASTA

1

Mieszkańcy miasta

Liczba zgonów i urodzin



* Liczba zarejestrowanych zgonów osób, które zmarły w Tarnowie lub w gminie Tarnów oraz osób zmarłych za granicą, których akt zgonu został sporządzony w USC w Tarnowie.

** Liczba zarejestrowanych urodzeń osób, które urodziły się w Tarnowie lub w gminie Tarnów oraz osób urodzonych za granicą, których akt urodzenia został sporządzony w USC w Tarnowie.

1.4. Dynamika zmian populacji w osiedlach

Osiedle	Zmiana	2024	2025
Chyszów	-23	1 967	1 944
Krzyż	+41	6 195	6 236
Klikowa	-8	2 531	2 523
Rzędzin	+5	2 707	2 712
Koszyce	-40	2 166	2 126
Mościce	-49	9 867	9 818
Legionów Dąbrowskiego	-60	2 040	1 980
Gumniska-Zabłocie	+85	5 872	5 957
Krakowska	-35	2 952	2 917
Zielone	-86	5 026	4 940
Westerplatte	-28	5 684	5 656
Jasna	-210	10 437	10 227
Starówka	-140	8 145	8 005
Piaskówka	-214	10 321	10 107
Grabówka	-148	10 187	10 039
Strusina	-373	12 788	12 415

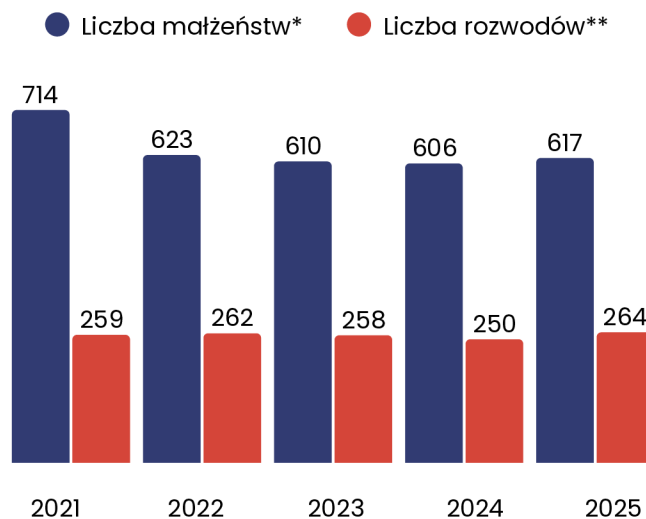


1 348 osób na km²

gęstość zaludnienia w Tarnowie



Liczba ślubów i rozwodów



* Liczba zarejestrowanych małżeństw osób, które zawarły związek małżeński w Tarnowie lub w gminie Tarnów oraz osób z zagranicy, których akt małżeństwa został sporządzony w USC w Tarnowie.

** Liczba przeprowadzonych wyroków rozwodowych osób, których akty małżeństwa są zarejestrowane w USC w Tarnowie na podstawie przesłanych orzeczeń sądowych.

RAPORT O STANIE MIASTA

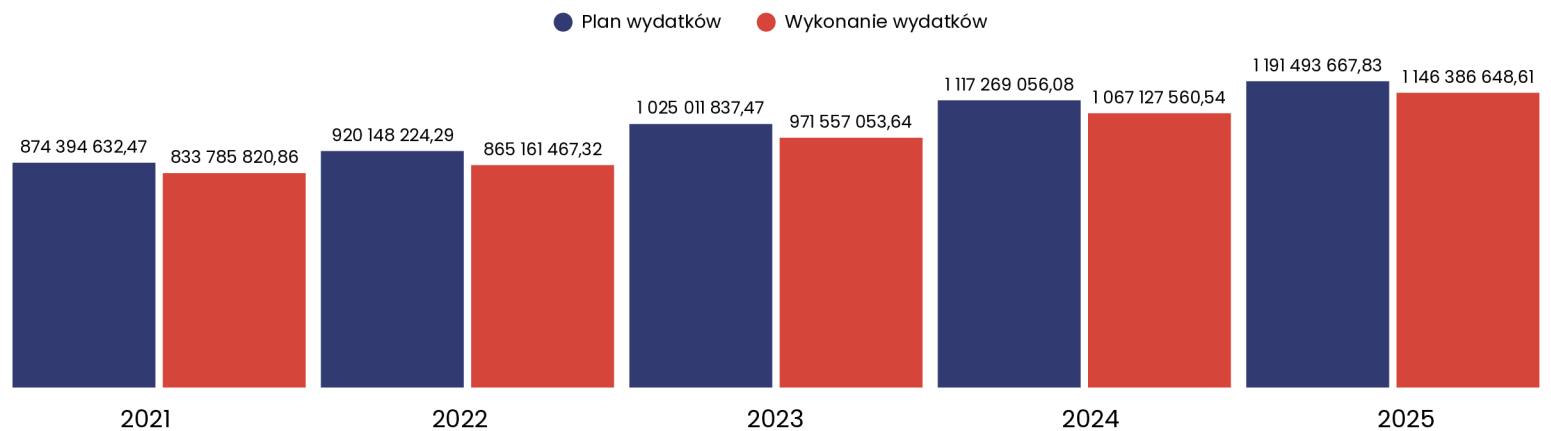
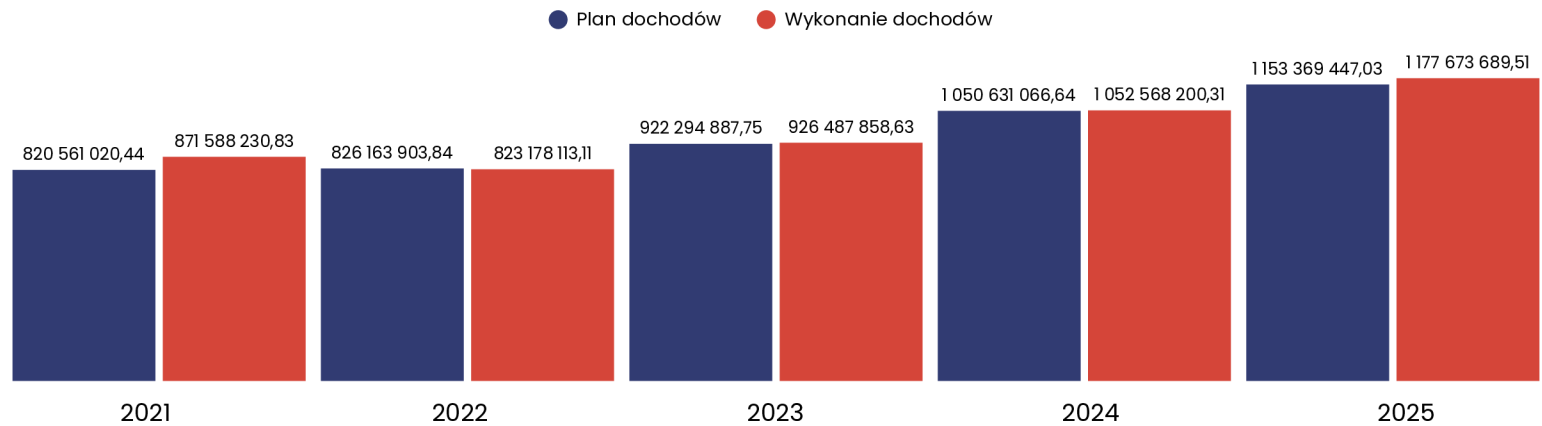
1

Mieszkańcy
miasta



2.1. Plany i wykonanie budżetu

Plan finansowy to prognozowane dochody i wydatki ustalone na dany rok budżetowy, natomiast jego wykonanie pokazuje rzeczywiste wpływy i wydatki po jego zakończeniu. Różnice między nimi wynikają z nieprzewidzianych zdarzeń, zmian gospodarczych oraz realizacji projektów w innym zakresie niż zakładano.



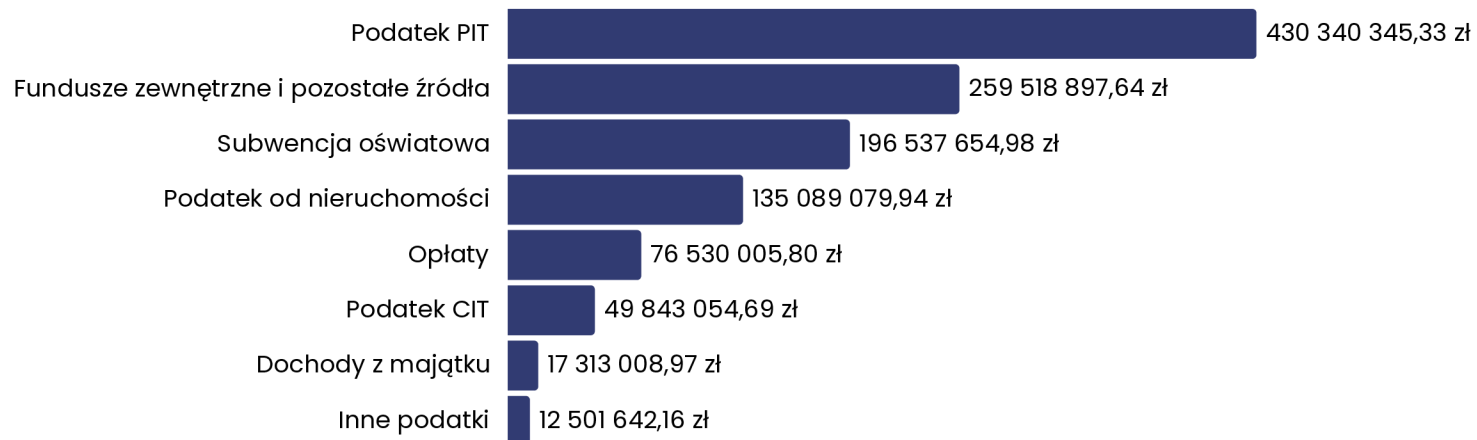


RAPORT


2

Finanse

2.2. Dochody w 2025 roku



2.3. Wydatki w 2025 roku



2.4. Zadłużenie miasta Tarnowa



RAPORT
O STANIE MIASTA

2

Finanse

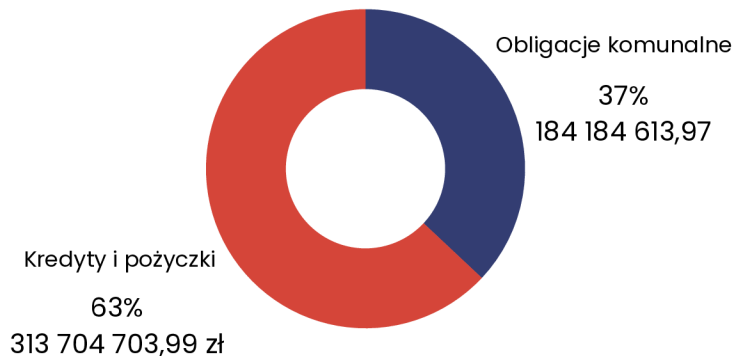
509 964 500,85

stan zadłużenia Tarnowa w zł
wg planu na: **30.04.2024**

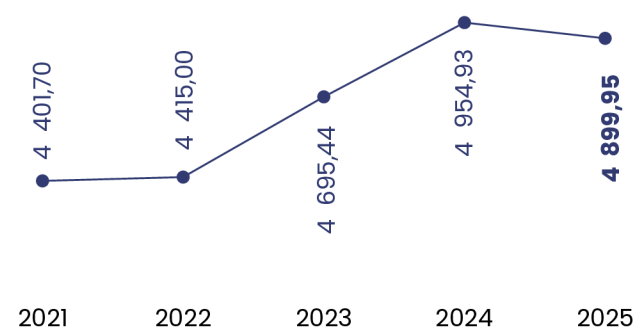
497 903 202,73

stan zadłużenia Tarnowa w zł
na: **31.12.2025**

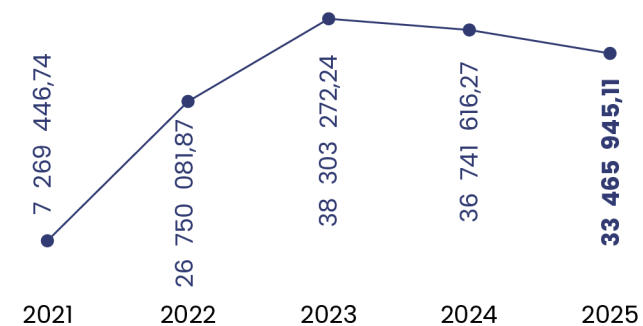
Struktura zadłużenia Tarnowa w 2025 roku



Zadłużenie na mieszkańca (w zł)



Koszt obsługi zadłużenia (w zł)



Szczegółowe informacje o sytuacji finansowej miasta są dostępne w **corocznym sprawozdaniu finansowym Gminy Miasta Tarnowa z wykonania budżetu** za 2025 rok.



3.1 Sytuacja gospodarcza miasta



Pięć najważniejszych sektorów

- handel hurtowy i detaliczny, naprawa samochodów
- działalność profesjonalna, naukowa i techniczna
- budownictwo
- opieka zdrowotna
- pozostała działalność usługowa

Struktura tarnowskich przedsiębiorstw według klasy wielkości

0-9 osób	10-49 osób	50-249 osób	250-999 osób	1000+ osób
12 898	445	141	17	3

Struktura tarnowskich firm według form działalności*

- osoby fizyczne prowadzące działalność gospodarczą - **9 258**
- spółki akcyjne - **24**
- spółki z ograniczoną odpowiedzialnością - **1 559**
- spółki cywilne - **852**
- spółdzielnie - **29**

*GUS nie uwzględnia w zestawieniu wg form organizacyjno-prawnych podmiotów, które przy rejestracji w REGON nie określiły formy prawnej.

Pomoc publiczna udzielona przedsiębiorcom

Prezydent miasta Tarnobrzeg mógł udzielać pomocy publicznej przedsiębiorcom w ramach **zwolnień podatkowych oraz innych ustaw i uchwał.**

2021	53 868 084,00 zł
2022	25 728 161,04 zł
2023	21 381 115,41 zł
2024	22 717 620,96 zł
2025	30 656 020,12 zł

3.2. Możliwości i wsparcie inwestycji



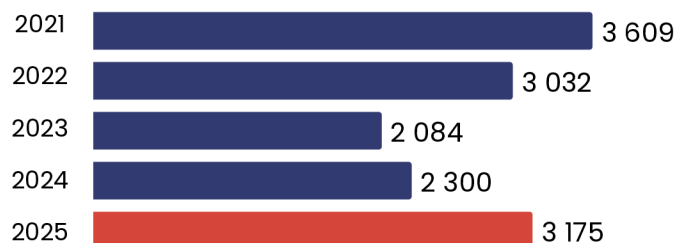
RAPORT
O STANIE MIASTA

3

**Gospodarka
i rynek pracy**

W 2025 roku w Urzędzie Miasta Tarnowa wdrożono procedurę **szybkiej ścieżki administracyjnej**, mającą na celu usprawnienie obsługi inwestorów. W ramach tej inicjatywy przedsiębiorcy otrzymują indywidualnego opiekuna oraz kartę obsługi, umożliwiającą monitorowanie postępów ich spraw. Dodatkowo powołano Zespół do spraw obsługi inwestora, co wpisuje się w działania na rzecz poprawy atrakcyjności inwestycyjnej regionu. Miasto rozwija także ofertę inwestycyjną oraz współpracuje z instytucjami wspierającymi biznes, aby stworzyć przyjazne i efektywne środowisko dla przedsiębiorców.

Liczba przedsiębiorców obsługiwanych w Tarnowskim Centrum Przedsiębiorczości



Powierzchnia dostępna w SAG i TKP

Powierzchnia sprzedana w Strefach Aktywności Gospodarczej [ha]	0
Powierzchnia dostępna w Strefach Aktywności Gospodarczej [ha]	14,41 ha
Liczba dostępnych budynków i działek na sprzedaż z oferty Tarnowskiego Klastra Przemysłowego	0 budynków 11 działek
Liczba wydierżawionych budynków i działek z oferty Tarnowskiego Klastra Przemysłowego	12 budynków 31 działek
Liczba sprzedanych budynków i działek z oferty Tarnowskiego Klastra Przemysłowego	0 budynków 0 działek

Wykaz działań i inicjatyw wspieranych i podjętych przez Wydział Wsparcia Przedsiębiorczości w 2025 r. **znajduje się w załączniku nr 1.**

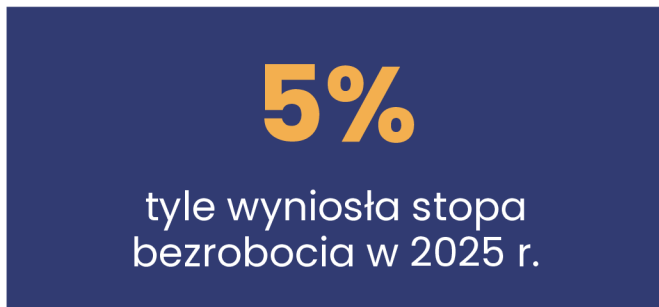
3.3. Rynek Pracy



RAPORT
O STANIE MIASTA

3

**Gospodarka
i rynek pracy**



Procent bezrobotnej młodzieży



Procent bezrobotnych po 50. roku życia



Procent bezrobotnych z niepełnosprawnością



Liczba bezrobotnej młodzieży



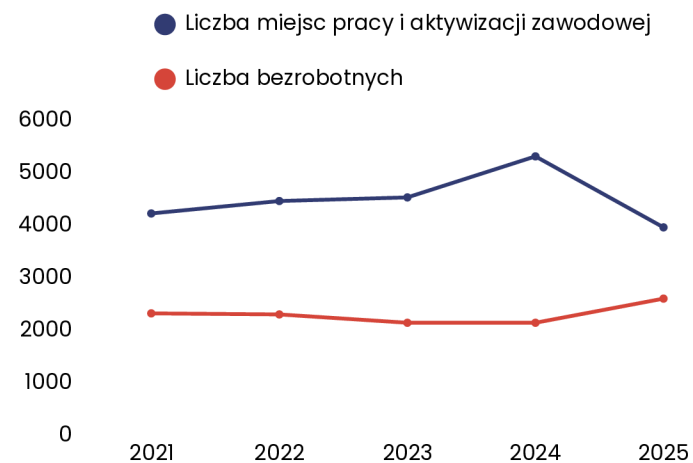
Liczba bezrobotnych po 50. roku życia



Liczba bezrobotnych z niepełnosprawnością



Liczba miejsc pracy i aktywizacji zawodowej oraz poziom bezrobocia



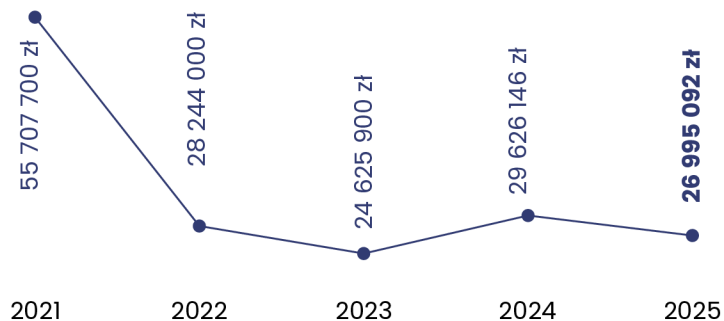


RAPORT O STANIE MIASTA

3

Gospodarka i rynek pracy

Kwota wydatków na aktywizację i promocję zatrudnienia



Zezwolenia na pracę cudzoziemców

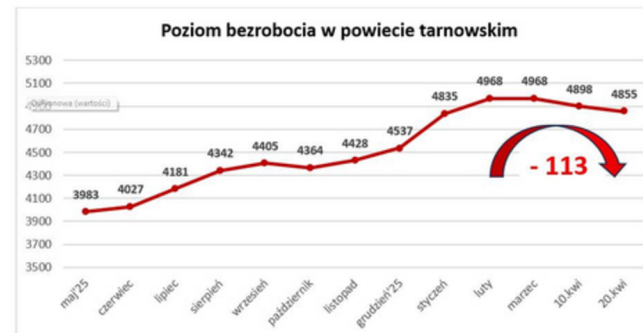
W 2025 r. wydano **1173 zezwolenia** na pracę dla cudzoziemców. Analogicznie rok wcześniej, w 2024 r. takich **zezwoleń było 1346**. Wskaźnik ten zawiera zezwolenia na pracę sezonową i wpisane do ewidencji oświadczenia o powierzeniu wykonywania pracy cudzoziemcowi.



Bezrobocie w regionie tarnowskim – spadek!



Ostatnie wskaźniki dotyczące bezrobocia w zarówno w powiecie tarnowskim jak i w mieście Tarnobrzeg wskazują na spadek bezrobocia o 140 osób. W porównaniu do marca 2026 roku w mieście Tarnobrzeg odnotowano spadek liczby bezrobotnych o 27 osób, a w powiecie tarnowskim o 113 osób. Wraz ze zmianą warunków pogodowych w regionie ruszają prace sezonowe, szczególnie w branżach takich jak rolnictwo czy budownictwo. Zwiększone zapotrzebowanie na pracowników w tych sektorach zapewne przyczyni się do spadku liczby osób bezrobotnych w kolejnych miesiącach, ale nie będzie tak spektakularny jak w latach ubiegłych ze względu na zmiany legislacyjne dotyczące rynku pracy.



Na uwagę zasługuje fakt, że wzrost bezrobocia w 2025 roku był spowodowany zmianą przepisów prawnych, w tym ustawą o rynku pracy i służbach zatrudnienia wprowadzonych od 1 czerwca 2025 roku, które zostały wprowadzone w duchu liberalnego i aktywnego podejścia do polityki zatrudnienia. Te zmiany miały na celu zwiększenie elastyczności i swobody działania pracodawców i bezrobotnych, ale jednocześnie wpłynęły na sytuację na rynku pracy, powodując znaczny wzrost liczby osób bezrobotnych, takie jak:

- możliwość rejestracji według miejsca zamieszkania zamiast zameldowania,
- dopuszczenie rejestracji rolników niezależnie od powierzchni gospodarstwa,
- zniesienie sankcji za odmowę przyjęcia oferty pracy,
- rezygnację z obowiązku regularnego potwierdzania gotowości do podjęcia zatrudnienia poprzez osobiste wizyty w urzędzie.

Te zmiany, będące wyrazem bardziej elastycznego podejścia do pracodawcy, umożliwiły osobom bezrobotnym pozostanie w rejestrze PUP bez konieczności częstych wizyt, co ograniczyło liczbę wyrejestrowań i przyczyniło się do ogólnego wzrostu liczby bezrobotnych.



Majątek szkół
podstawowych
i ponadpodstawowych

230 596 596,62 zł

Majątek przedszkoli

58 755 757,43 zł

Majątek pozostałych
jednostek i zakładów
budżetowych

1 205 490 687,11 zł

Majątek instytucji kultury

41 984 386,82 zł

Jednoosobowe
spółki Gminy

529 623 072,26 zł

Samodzielne publiczne
zakłady opieki zdrowotnej

165 125 512,72 zł

Dobra kultury

1 181 265,00 zł

Wartości niematerialne
i prawne

2 636 804,72 zł

Pozostałe środki trwałe
(łącznie urządzenia
techniczne i maszyny,
środki transportu,
inne środki trwałe)

16 942 802,99 zł

Udziały i akcje Gminy
w spółkach

154 001 537,00 zł

Grunty stanowiące
własność Gminy

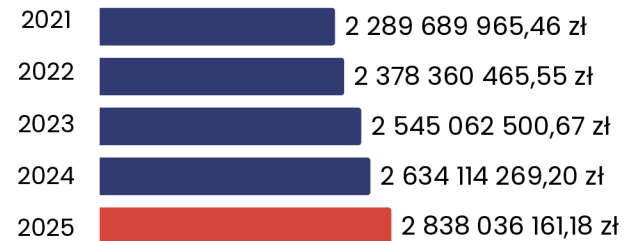
197 958 945,15 zł

Budynki i budowle

233 738 793,36 zł

4.1. Majątek miasta

Ogólna wartość majątku gminy





RAPORT O STANIE MIASTA

4

Inwestycje i mienie komunalne

Dochody i wydatki

Ogólne dochody z gospodarowania mieniem wyniosły **14 910 313,55 zł.**

Wydatki związane z gospodarowaniem mieniem wyniosły **4 183 785,27.**

4.2. Zestawienie inwestycji

- **Termomodernizacja Przedszkola Publicznego nr 20** – kompleksowa termomodernizacja (ocieplenie, dach, stolarka, instalacje).
Dofinansowanie: 2 000 000,00 zł | Wydatki 2025: 1 004 797,00 zł
- **Przebudowa Stadionu Miejskiego** – tor żużlowy, odwodnienie, banda, nagłośnienie.
Dofinansowanie: 5 000 000,00 zł | Wydatki 2025: 7 734 516,04 zł
- **Budowa hali sportowej przy Zespole Szkół Ogólnokształcących nr 1** – rozbudowa budynku o wielofunkcyjną salę sportową wraz z piętrowym zapleczem
Dofinansowanie: 7 762 355,95 zł (Rządowy Fundusz Polski Ład) + 427 500,00 zł (Ministerstwo Sportu i Turystyki) | Wydatki 2025: 8 009 626,87 zł
- **Modernizacja kompleksu sportowego – orlik na Os. Zielone** – nawierzchnie, oświetlenie, ogrodzenie, wyposażenie.

Dofinansowanie: 491 900,00 zł | Wydatki 2025: 1 056 934,80 zł

- **Budowa stadionu sportowego przy ul. Traugutta (etap II)** – boisko z instalacjami i oświetleniem (w trakcie).

Dofinansowanie: 5 963 400,00 zł | Wydatki 2025: 4 635 400,92 zł

- **Remont strychu w budynku OSP Rzędzin** – adaptacja poddasza i instalacje.

Dofinansowanie: 39 368,00 zł | Wydatki 2025: 130 400,00 zł

- **Budowa miasteczka rowerowego na terenie Skweru Oźgi** – nawierzchnie, ciągi piesze, oznakowanie, mała architektura.

Dofinansowanie: 210 000,00 zł | Wydatki 2025: 686 340,00 zł

- **Boiska przy Szkole Podstawowej nr 18 i 23** – modernizacja istniejącego boiska przy SP18, SP23 w planie do realizacji w 2026 r.

Wydatki: 527 996,56 zł

- **Zintegrowany transport aglomeracyjny** – dokumentacja projektowa dworca autobusowego

Wydatki: 3 819,46 zł

- **Zatoki parkingowe na os. Westerplatte** – budowa dwóchzatk.

Wydatki: 31 715,02 zł

- **Ścieżka pieszo-rowerowa „Wokół Lotniska”** – remont ciągu i schody.

Wydatki: 55 921,97 zł

- **Parking przy ul. Przedszkolaków** – wykonano parking o powierzchni 263 m².

Wydatki: 39 969,94 zł



RAPORT O STANIE MIASTA

4

Inwestycje i mienie komunalne

- **Sanitariaty w budynku przy ul. Nowa 3** – wykonano remont łazienek budynku UMT na parterze i drugim piętrze
Wydatki: 207 868,77 zł

- **Rozbudowa cmentarza komunalnego w Klikowej** – budowa jezdni, chodniki, kolumbaria, instalacje, instalacja fotowoltaiczna (zadanie w trakcie realizacji).
Wydatki: 1 860 578,72 zł

- **Remont budynku przy ul. Westerplatte 18** – montaż klimatyzacji.
Wydatki: 4 551,00 zł

- **Przebudowa, rozbudowa i nadbudowa budynku Przedszkola Publicznego nr 15** – drenaż i kanalizacja deszczowa.
Wydatki: 136 331,99 zł

- **Poradnia Psychologiczno-Pedagogiczna** – modernizacja budynku, remont piwnic i kanalizacji.
Wydatki: 239 081,69 zł

- **Zmiana sposobu użytkowania Placówki Opiekuńczo-Wychowawczej „Słoneczny Dom”** – dokumentacja projektowa adaptacji.
Wydatki: 25 000,00 zł

- **Zdroje uliczne (Kantoria, Sobieskiego)** – budowa źródeł.
Wydatki: 60 335,11 zł + 38 271,53 zł

- **Plac zabaw na os. Westerplatte** – modernizacja placu.
Wydatki: 400 414,20 zł

- **Zielone płuca Tarnowa** – dokumentacja projektowa.
Wydatki: 52 890,00 zł

- **Park Kwiatkowskiego** – wykonanie koncepcji rewitalizacji parku.
Wydatki: 24 500,00 zł

- **Wykonanie oświetlenia skweru Bałkowicza** – dokumentacja projektowa.
Wydatki: 6 150,00 zł

- **Magazyn na os. Koszyce** – utwardzenie placu i montaż blaszanego magazynu.
Wydatki: 20 196,60 zł

- **Orlik przy ul. Norwida** – dokumentacja projektowa.
Wydatki: 23 985,00 zł

- **Budowa sali sportowej ul. Poniatowskiego** – dostawa wyposażenia.
Wydatki: 53 886,60 zł

- **Boiska przy ul. Bitwy o Wał Pomorski** – wykonano boisko do koszykówki i piłki nożnej
Wydatki: 374 518,87 zł

- **KS Iskra** – dojście do trybun z kostki betonowej.
Wydatki: 17 800,00 zł

- **Zagospodarowanie terenu przy boisku przy ul. Burtnicznej 6** – wykonano chodnik i ogrodzenie.
Wydatki: 18 000,00 zł

- **Platforma LED** – zakup mobilnej platformy z tablicą LED
Wydatki: 491 000,00 zł



RAPORT O STANIE MIASTA

4

Inwestycje i mienie komunalne

Inwestycje drogowe

- **Rozbudowa węzła komunikacyjnego wraz z drogami dojazdowymi w rejonie Owintaru – etap I** –

wykonano aktualizację analizy finansowej wraz z dokumentacją aplikacyjną wniosku o dofinansowanie oraz pomiary natężenia ruchu drogowego

Wydatki: 12 029,40 zł

Dofinansowanie: Fundusze Europejskie dla Małopolski 2021–2027

- **Rozbudowa drogi powiatowej – ul. Tuchowska** – rozbudowa na długości 1128 m dróg, chodników, infrastruktury, budowa nowych zatok autobusowych, przebudowa skrzyżowań

Wydatki 2024 r. 7 017 797,88 zł 2025 r. 17 422 947,70

Dofinansowanie: Rządowy Fundusz Rozwoju Dróg

- **Rozbudowa drogi krajowej nr 73** – rozbudowa drogi o długości 470m (roboty przygotowawcze związane budową i przebudową sieci infrastruktury naziemnej i podziemnej).

Wydatki: 5 890 164,60 zł

Dofinansowanie: rezerwa subwencji ogólnej

- **Przebudowa przejść dla pieszych na drogach powiatowych w mieście Tarnobrzegu** – oświetlenie i przebudowa – przejście dla pieszych w ciągu Alei Piaskowej i w obszarze skrzyżowania ulic: Słowackiego – Rejtana – Skargi.

Wydatki: 145 106,77 zł

Dofinansowanie: Fundusze Europejskie dla Małopolski 2021–2027

- **Rozbudowa drogi na ul. Osiedle** – rozbudowa drogi na długości 150m.

Wydatki: 1 346 381,90 zł

Dofinansowanie: Rządowy Fundusz Rozwoju Dróg

- **Budowa dróg i ścieżek rowerowych oraz rozwój zrównoważonej mobilności wewnątrz aglomeracyjnej** – budowa sygnalizacji i włączenie do systemu ITS (ul. Zbylitowska-Chemiczna),

wykonanie ciągu rowerowego przy Al. Solidarności na odcinku od ul. Piłsudskiego do ul. Nowy Świat o długości 205 m. ścieżki.

Wydatki: 1 057 707,81 zł

Dofinansowanie: Fundusze Europejskie dla Małopolski 2021–2027

- **Remont drogi na ul. Lwowskiej** – remont drogi od ul. Burtnicznej do ul. Granicznej na odcinku 86 mb.

Wydatki: 271 984,72 zł

Dofinansowanie: Rządowy Fundusz Rozwoju Dróg

- **Remont ul. Batorego** – w trakcie realizacji.

Wydatki: 26 508,44 zł

Dofinansowanie: Rządowy Fundusz Rozwoju Dróg

- **DK73 (Tarnobrzeg, etap I)** – przebudowa wlotów ronda, korekty nawierzchni i odwodnienia. Wydatki: 105 000,00 zł

- **Połączenie A4** – SAG (DW973) – wypłata odszkodowań. Wydatki: 190 308,58 zł

- **Dokumentacje drogowe** – mapy. Wydatki: 36,00 zł

- **ul. Jarzynowa** – wypłata odszkodowań. Wydatki: 170 802,00 zł

- **ul. Ablewicza** – w trakcie projektowania (droga, infrastruktura, rowery).

- **ul. Błonie** – w trakcie projektowania.

- **Ścieżki rowerowe (dokumentacje)** – wykonana dokumentacja projektowa na budowę ścieżki rowerowej wzdłuż Al. Piaskowej i inne. Wydatki: 130 000,00 zł



RAPORT O STANIE MIASTA

4

Inwestycje i mienie komunalne

- **Retencja (ul. Polskiego Października)** – wykonana dokumentacja projektowa na budowę kanalizacji deszczowej w ulicy Polskiego Października. Wydatki: 75 030,00 zł
- **ul. Chyszowska** – nowe postępowanie projektowe kanalizacji.
- **ul. Rady Europy** – wykonana dokumentacja projektowa na budowę ul. Rady Europy, złożony wniosek o dofinansowanie do RFRD. Wydatki: 148 900,00 zł
- **ul. Niedojadły + rondo** – wykonana dokumentacja projektowa dla etapu II – odcinek od ul. Szujskiego do działki 192 obręb 172. Wydatki: 149 600,00 zł
- **Braci Saków–Sanguszków** – wykonana dokumentacja projektowa na budowę drogi i infrastruktury. Wydatki: 265 000,00 zł
- **Rozbudowa ul. Braci Saków / Okrężnej** – wykonano rozbiórkę budynków, wypłata odszkodowań. Wydatki: 3 405 173,55 zł
- **Konarskiego–Tuchowska** – w trakcie projektowania, przebudowa skrzyżowania.
- **Mosty (ul. Krakowska, Okrężna)** – w trakcie projektowania.
- **ul. Cytrynowa** – aktualizacja projektu. Wydatki: 14 145,00 zł
- **DK73** – wypłata odszkodowań. Wydatki: 2 565,97 zł
- **Oświetlenie (Klasztorna, Olejarska)** – wybudowano oświetlenie uliczne. Wydatki: 116 585,93 zł
- **ul. Skrzyszowska** – przyłącz do sieci Tauron. Wydatki: 418,75 zł
- **ul. Wolańska + łącznik** – w trakcie projektowania projekt.
- **ul. Błotna** – wykonana dokumentacja projektowa na przebudowę ulicy, złożony wniosek o dofinansowanie do RFRD. Wydatki: 85 890,00 zł
- **Oświetlenie (Głęboka, Podmiejska)** – w trakcie projektowania.
- **Klikowa (poscaleniowe)** – wykonana dokumentacja. Wydatki: 984,00 zł
- **ul. Bora Komorowskiego** – wykonana dokumentacja (droga + infrastruktura). Wydatki: 320 000,00 zł
- **ul. Krzyska** – wykonana dokumentacja i wybudowane przejście dla pieszych z oświetleniem. Wydatki: 105 828,23 zł
- **ul. Źródłana (boczna)** – wykonana dokumentacja projektowa na budowę oświetlenia. Wydatki: 14 758,75 zł
- **DK94** – likwidacja zjazdu i odtworzenie pasa drogowego. Wydatki: 196 933,37 zł
- **Budowa dróg i ścieżek rowerowych na terenie Tarnowa Drogi i ścieżki rowerowe** – wykonanie koncepcji, PFU i projektów. Wydatki: 845 807,76 zł
Został złożony wniosek o dofinansowanie z Funduszy Europejskich dla Małopolski 2021-2027
- **ul. Harasymowicza (etap IV)** – budowa jezdni i krawężników. Wydatki: 399 943,86 zł



RAPORT O STANIE MIASTA

4

Inwestycje i mienie komunalne

- **ul. Olchowa** – wykonanie odcinka o długości 58 mb kanalizacji deszczowej. Wydatki: 136 111,14 zł
- **ul. Kisielewskiego** – wykonanie odcinka o długości 68 mb kanalizacji deszczowej. Wydatki: 149 679,13 zł
- **ul. Czarna Droga** – w trakcie projektowania chodnika.
- **ul. Kotulskiej** – wykonana dokumentacja projektowa na budowę kanalizacji deszczowej. Wydatki: 34 440,00 zł
- **ul. Dunikowskiego** – w trakcie projektowania.
- **ul. Koszycka** – wykonana dokumentacja i wykonane przejście dla pieszych, przejazd rowerowy i oświetlenie. Wydatki: 141 323,53 zł
- **ul. Jarugi-Nowackiej** – wykonanie nawierzchni na odcinku długości 148 m. Wydatki: 247 387,20 zł
- **ul. Mickiewicza** – budowa sygnalizacji świetlnej. Wydatki: 36 896,80 zł
- **ul. Wiśniowa** – zamontowanie 3-modułowej wiaty przystankowej. Wydatki: 24 108,00 zł
- **DK73 (Wiśniowa)** – doświetlenie przejścia. Wydatki: 52 464,62 zł
- **ul. Dworcowa** – przebudowa chodnika i stacji roweru miejskiego. Wydatki: 19 955,18 zł
- **ul. Szujskiego** – w trakcie projektowania kanalizacji.
- **ul. Ostrogskich** – poszerzenie jezdni na odcinku 81 m. Wydatki: 89 991,00 zł
- **ul. Iwaskiewicza** – utwardzenie pobocza na długości 37 m. Wydatki: 21 405,74 zł
- **Rynek** – uszorstnienie nawierzchni. Wydatki: 175 398,00 zł
- **Park Strzelecki (oświetlenie)** – modernizacja oświetlenia w Ogrodzie Jordanowskim. Wydatki: 64 931,00 zł. Został złożony wniosek o dofinansowanie do Polsko-Szwajcarskiego Programu Rozwoju Miast
- **ul. Zaremby (oświetlenie)** – ogłoszony przetarg. Został złożony wniosek o dofinansowanie do Polsko-Szwajcarskiego Programu Rozwoju Miast
- **ul. Boznańskiej (oświetlenie)** – ogłoszony przetarg. Został złożony wniosek o dofinansowanie do Polsko-Szwajcarskiego Programu Rozwoju Miast
- **ul. Zamkniętej (oświetlenie)** – ogłoszony przetarg. Został złożony wniosek o dofinansowanie do Polsko-Szwajcarskiego Programu Rozwoju Miast
- **Sterowniki oświetlenia** – zakup. Wydatki: 12 915,00 zł
- **Budowa nawierzchni ulicy Izabeli Jarugi Nowackiej (dawnej Siewnej - bocznej)** – wykonano nawierzchnię na ul. Jarugi-Nowackiej na odcinku długości 148 m. Wydatki 110 000,00 zł
- **Remont ul. Legionów od skrzyżowania z ul. Na Łąkach do numeru 61** – wyremontowano odcinek ulicy o długości 163 m. Wydatki: 499 698,97 zł
- **Remonty cząstkowe nawierzchni, chodników, odwodnienia na drogach wszystkich kategorii.** Wydatki: 2 952 486,77 zł



RAPORT O STANIE MIASTA

4

Investycje i mienie komunalne

Zadania Rad Osiedli

RO 2 Strusina

- Remont chodnika ul. Kościuszki (SP nr 1) – wydatki: 113 579,75 zł
- Remont chodnika ul. Kościuszki (PP nr 34) – wydatki: 90 819,08 zł
- Remont chodnika ul. Kościuszki (posesje nr 31–37) – wydatki: 89 416,78 zł

RO 3 Piaskówka

- Likwidacja barier + chodniki – wydatki: 31 716,57 zł
- Remont ul. Ks. Chrzęszcza – wydatki: 49 996,65 zł
- Remont ul. Legionów – wydatki: 50 000,00 zł

RO 4 Grabówka

- Remont chodnika na ul. Goslara – wydatki: 44 779,10 zł
- Przystanki (wyklejenia) – wydatki: 5 190,00 zł
- Ławki – wydatki: 11 875,29 zł
- Kosze – wydatki: 2 760,12 zł

RO 5 Rzędzin

- Chodnik ul. Karpacka – wydatki: 59 913,46 zł
- Ławki – wydatki: 3 561,60 zł
- Lustro drogowe – wydatki: 985,00 zł
- Remonty dróg – wydatki: 77 229,15 zł

RO 6 Gumniska–Zabłocie

- Remont nawierzchni ul. Halskiego – wydatki: 24 966,45 zł
- Remont chodnika ul. Zgody – wydatki: 198 779,92 zł

RO 7 Krakowska

- Remont ul. Kuklińskiego – wydatki: 66 561,29 zł

RO 8 Mościce

- Remont ul. Kasztanowej – wydatki: 59 923,94 zł
- Remont chodnika ul. Traugutta – wydatki: 29 974,53 zł
- Modernizacja ul. Ledóchowskich – wydatki: 147 623,32 zł
- Remont ul. Rozwadowskiego – wydatki: 109 985,61 zł
- Remont ul. Jaśminowej – wydatki: 22 438,61 zł
- Remont ul. Ludowej – wydatki: 99 379,98 zł
- Remont ul. Agrestowej – wydatki: 46 860,98 zł

RO 9 Chyszów

- Budowa nawierzchni ul. Jarugi-Nowackiej – wydatki: 137 387,20 zł

RO 10 Klikowa

- Remont drogi wewnętrznej – wydatki: 159 645,65 zł
- Remont ul. Św. Huberta – wydatki: 69 087,64 zł
- Remont ul. Ścieżki – wydatki: 30 695,47 zł
- ul. Goździkowa / Gołębia – remont – wydatki: 12 952,90 zł
- pobocza – wydatki: 12 336,83 zł

RO 11 Krzyż

- Kanalizacja ul. Sosnowa – wydatki: 199 830,58 zł
- Remont ul. Platanowej – wydatki: 38 458,18 zł
- Przebudowa ul. Olchowej – wydatki: 90 989,00 zł

RO 12 Jasna

- ławki – wydatki: 4 342,75 zł
- remont fragmentów chodnika - ul. Odległa – wydatki: 14 941,67 zł

RO 13 Westerplatte

- parking – wydatki: 31 893,73 zł
- chodniki/schody – wydatki: 8 998,07 zł
- oznakowanie – wydatki: 748,29 zł
- ławki – wydatki: 9 811,44 zł

RO 15 Koszyce

- kosze – wydatki: 1 656,06 zł
- lustra drogowe – wydatki: 1 883,00 zł
- remont ul. Kuzdrzała – wydatki: 7 008,32 zł



RAPORT O STANIE MIASTA

4

Inwestycje i mienie komunalne

4.3. Miejski Zarząd Cmentarzy

W 2024 roku wykonano na cmentarzach komunalnych **786 pogrzebów**, w tym **219** obsługiwane przez Miejski Zarząd Cmentarzy oraz **567** przez prywatne zakłady pogrzebowe.

Wskaźnik	2025
Wpływy z działalności	4 312 563,77 zł
Koszty z działalności	4 241 808,33 zł

Prace inwestycyjne, remontowe i konserwatorskie

W 2024 r., w ramach bieżącego utrzymania cmentarzy, wykonano prace inwestycyjne, remontowe i konserwatorskie ogółem na kwotę ok. 473 205, 37 zł. Najważniejsze to:

- Budowa kolumbarium z 30 niszami urnowymi oraz wykończenie dwóch piwnic w stanie surowym – cm. w Krzyżu
- Konserwacja 15 nagrobków legionistów w Kwaterze Zasłużonych – cm. Stary
- Prace pielęgnacyjne drzewostanu i roślinności – na wszystkich cmentarzach komunalnych.

- Modernizacja infrastruktury technicznej (przeład i remont instalacji elektrycznych) – na cmentarzach komunalnych.
- Rozbudowa zaplecza technicznego jednostki oraz doposażenie biura Miejskiego Zarządu Cmentarzy w sprzęt informatyczny.
- Zakup autokarawanu do świadczenia usług pogrzebowych.

4.4. Targowiska Miejskie

Powierzchnia placów targowych na terenie miasta wynosi **61 649 m²**. Liczba miejsc parkingowych wynosi **2 310**.

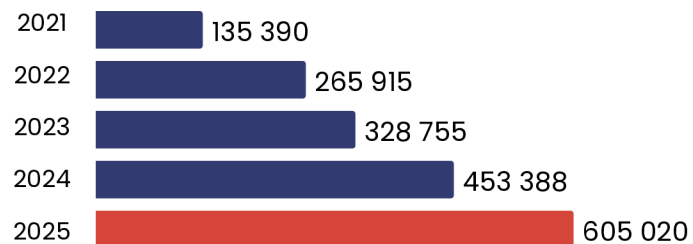
Wskaźnik	2025
Wpływy z placów targowych	1 155 168,00 zł
Koszty obsługi placów targowych	1 457 440,00 zł

Liczba aut korzystających z P&R

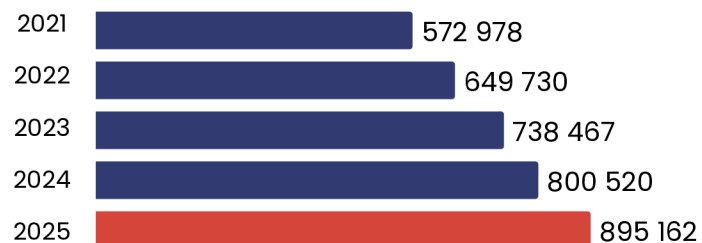




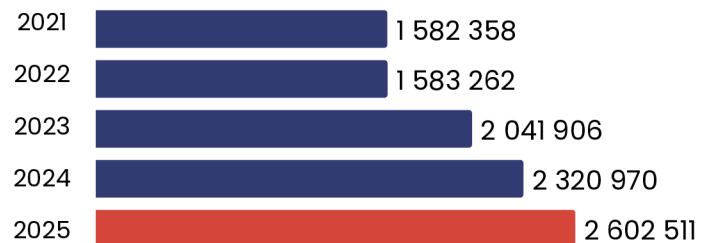
Przychody z opłat z P&R (w zł)



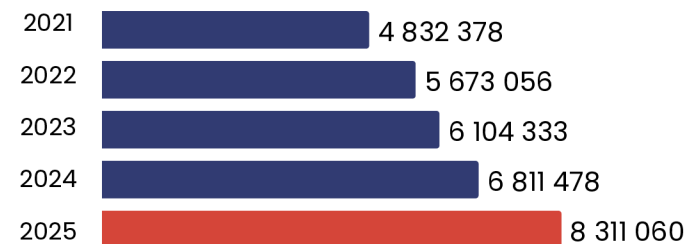
Koszty opłat na P&R (w zł)



Koszty obsługi SPP (w zł)



Przychody z obsługi SPP (w zł)





5.1. Spółki miejskie

Miejski Zarząd Budynków

Udział Gminy Miasta Tarnowa - 100%

Wskaźnik	2023	2024	2025
Wynik finansowy	787 000	33 000	30 000
Aktywa trwałe	42 373 000	42 033 000	41 186 400
Aktywa obrotowe	4 651 000	4 478 000	37 291 200
Zatrudnienie	63	62	61
Nakłady inwestycyjne	7 061 000	970 000	1 144 000

Inwestycje realizowane w 2025 roku:

- wykonanie instalacji centralnego ogrzewania w lokalach mieszkalnych,
- termomodernizacja budynków mieszkalnych.

Tarnowskie Towarzystwo Budownictwa Społecznego

Udział Gminy Miasta Tarnowa - 100%

Wskaźnik	2023	2024	2025
Wynik finansowy	1 885 000	2 305 000	1 540 258
Aktywa trwałe	123 565 000	148 807 000	172 018 278
Aktywa obrotowe	30 182 000	18 044 000	11 205 628
Zatrudnienie	18	20	20
Nakłady inwestycyjne	5 721 000	26 005 000	23 873 445

Inwestycje realizowane w 2025 roku:

- budowa zespołu sześciu budynków mieszkalnych wielorodzinnych przy ul. Błotnej w Tarnowie – „Słoneczny Stok”,
- modernizacja nowej siedziby biura Tarnowskiego TBS.

Miejskie Przedsiębiorstwo Gospodarki Komunalnej

Udział Gminy Miasta Tarnowa - 100%

Wskaźnik	2023	2024	2025
Wynik finansowy	164 511	186 968	624 520
Aktywa trwałe	54 722 258	54 094 690	52 814 169
Aktywa obrotowe	22 596 743	24 738 535	24 808 487
Zatrudnienie	263	268	255
Nakłady inwestycyjne	2 548 404	3 054 381	2 496 183

Inwestycje realizowane w 2025 roku:

- zakup pojazdów i urządzeń do prowadzenia działalności operacyjnej Spółki, w tym m. in. dwie śmieciarki i belownica.

Miejskie Przedsiębiorstwo Komunikacyjne

Udział Gminy Miasta Tarnowa - 100%

Wskaźnik	2023	2024	2025
Wynik finansowy	1 165 529	159 488	28 577



RAPORT O STANIE MIASTA

5

Spółki
miejskie
i gospodarka
komunalna

Aktywa trwałe	37 910 769	33 374 457	71 667 419
Aktywa obrotowe	6 301 716	6 563 044	41 031 173
Zatrudnienie	208	204	217
Nakłady inwestycyjne	351 875	132 925	42 949 914

Inwestycje realizowane w 2025 roku:

- zakup 17 autobusów elektrycznych wraz z infrastrukturą ładowania w ramach realizacji programu priorytetowego „Zielony transport publiczny”.

Zespół Przychodni Specjalistycznych

Udział Gminy Miasta Tarnowa - 100%

Wskaźnik	2023	2024	2025
Wynik finansowy	3 269 855	2 950 000	629 241
Aktywa trwałe	30 669 636	30 285 932	29 794 268
Aktywa obrotowe	18 488 062	23 279 090	21 906 205
Zatrudnienie	226	229	226
Nakłady inwestycyjne	3 472 383	2 060 816	2 755 934

Inwestycje realizowane w 2025 roku:

- zakup sprzętu medycznego, rehabilitacyjnego i komputerowego,
- wymiana dwóch wind w budynku przychodni przy ul. M. Skłodowskiej-Curie.

Mościckie Centrum Medyczne

Udział Gminy Miasta Tarnowa - 100%

Wskaźnik	2023	2024	2025
Wynik finansowy	95 899	685 222	1 683 095
Aktywa trwałe	19 873 973	19 787 311	19 824 810
Aktywa obrotowe	6 701 397	8 435 042	11 794 407
Zatrudnienie	141	148	153
Nakłady inwestycyjne	858 461	720 580	757 127

Inwestycje realizowane w 2025 roku:

- zakup sprzętu medycznego i komputerowego,
- rozbudowa fotowoltaiki.

Tarnowski Klaster Przemysłowy

Udział Gminy Miasta Tarnowa - 99,8%

Wskaźnik	2023	2024	2025
Wynik finansowy	-1 106 728	19 467	-659 644
Aktywa trwałe	37 901 312	37 754 479	37 601 851
Aktywa obrotowe	8 317 899	8 506 831	7 707 715
Zatrudnienie	8	9	9
Nakłady inwestycyjne	4 186 953	1 082 210	1 074 865

Inwestycje realizowane w 2025 roku:

- wykonanie prac budowlanych i montażowych na terenie Parku Przemysłowego „Mechaniczne”.



RAPORT O STANIE MIASTA

5

Spółki miejskie i gospodarka komunalna

Miejskie Przedsiębiorstwo Energetyki Ciepłej

Udział Gminy Miasta Tarnowa - 92,9%

Wskaźnik	2023	2024	2025
Wynik finansowy	5 715 820	11 412 160	13 224 137
Aktywa trwałe	125 897 155	142 716 012	171 377 152
Aktywa obrotowe	66 085 583	72 556 394	104 327 804
Zatrudnienie	173	177	182
Nakłady inwestycyjne	12 036 390	30 851 198	41 606 451

Inwestycje realizowane w 2025 roku:

- zakończenie budowy modułu silników gazowych do skojarzonego wytwarzania energii elektrycznej i ciepła - Elektrociepłownia Stalowa,
- modernizacja miejskiej sieci ciepłowniczej i węzłów ciepłych, rozwój miejskiej sieci ciepłowniczej i przyłączenia nowych odbiorców,
- budowa spalarni odpadów pre-RDF (wybrano najkorzystniejszą ofertę w przetargu - konsorcjum firm BUDIMEX S.A. i ENGITEC TECHNOLOGIES SPA, wartość oferty: 336,5 mln zł brutto).

Tarnowskie Wodociągi

Udział Gminy Miasta Tarnowa - 47,5%

Wskaźnik	2023	2024	2025
Wynik finansowy	-4 842 121	9 852 360	9 370 856
Aktywa trwałe	403 343 527	394 739 155	403 326 113

Aktywa obrotowe	11 106 201	28 195 068	37 632 311
Zatrudnienie	239	237	236
Nakłady inwestycyjne	8 138 900	7 578 300	21 038 600

Inwestycje realizowane w 2025 roku:

- rozbudowa i modernizacja sieci wodociągowej i sieci kanalizacyjnej (m. in. ul. Hanausek, ul. Modrzewiowa, ul. Lotnicza, ul. Jara),
- modernizacja Zakładu Oczyszczalni Ścieków w ramach projektu FENX 01.03.

5.2. Gospodarka komunalna

Wskaźnik	2021	2022	2023	2024	2025
Wysokość opłaty za gospodarowanie o. komunalnymi (w zł)	24	24/30	30	30	35
Liczba osób ujętych w deklaracjach o wysokości opłaty za gospodarowanie o. komunalnymi na koniec każdego roku	85 472	84 401	83 386	83 023	83 019

Odpady komunalne w Mg:

2021		40 311,01
2022		38 383,02
2023		37 758,62
2024		38 119,61
2025		38 379,34



RAPORT O STANIE MIASTA

5

Spółki
miejskie
i gospodarka
komunalna

Zmieszane odpady komunalne (Mg)



Odpady komunalne selektywne (Mg)



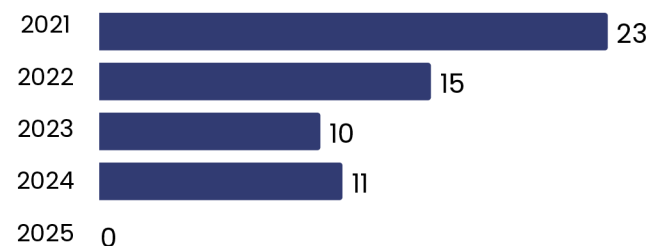
Biodpady (Mg)



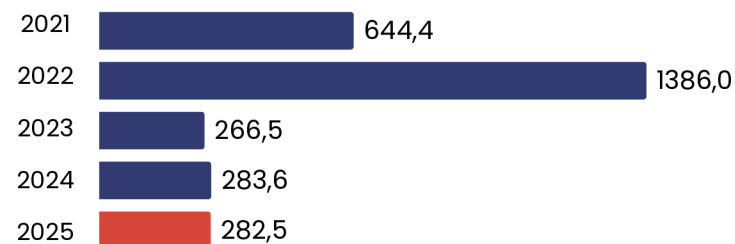
Odpady wielkogabarytowe (Mg)



Masa odpadów na zlikwidowanych dzikich wysypiskach (Mg)



Liczba kilometrów ulic zamiatanych mechanicznie (Mg)





RAPORT O STANIE MIASTA

5

Spółki
miejskie
i gospodarka
komunalna

5.3. Gospodarka wodna

Średnia cena za m³ wody
dla mieszkańców (w zł netto)

3,23	3,33	3,41	4,27	4,66
2021	2022	2023	2024	2025

Średnia cena za m³ odbioru ścieków
dla mieszkańców (w zł netto)

5,96	6,25	6,46	7,47	8,00
2021	2022	2023	2024	2025

Długość sieci wodociągowej (km)

2021	400,00
2022	396,10
2023	395,10
2024	393,20
2025	386,90

Długość sieci kanalizacyjnej (km)

2021	372,70
2022	377,20
2023	382,80
2024	383,60
2025	385,60

Średnie zużycie wody przez zameldowanego
tarnowianina w litrach

2021	34 702,5
2022	34 025,7
2023	34 372,3
2024	35 300,8
2025	35 302,6

98,3%

mieszkańców jest
podłączonych do sieci
kanalizacyjnej w Tarnowie



RAPORT O STANIE MIASTA

5

Spółki
miejskie
i gospodarka
komunalna

5.4. Energetyka ciepła

Długość miejskiej sieci ciepłowniczej



Liczba budynków ogrzewanych ciepłem systemowym



Powierzchnia ogrzewana ciepłem systemowym



Liczba węzłów ciepłych zasilanych z sieci



Długość metropolitalnej sieci światłowodowej



Średnie roczne koszty brutto ogrzewania powierzchni mieszkalnej (zł/m²/rok)

34,19	38,53	55,54	54,31	59,09
2021	2022	2023	2024	2025

Średnie roczne koszty brutto ogrzewania - budynki o wysokiej efektywności (zł/m²/rok)

25,29	19,71	29,72	29,91	28,25
2021	2022	2023	2024	2025



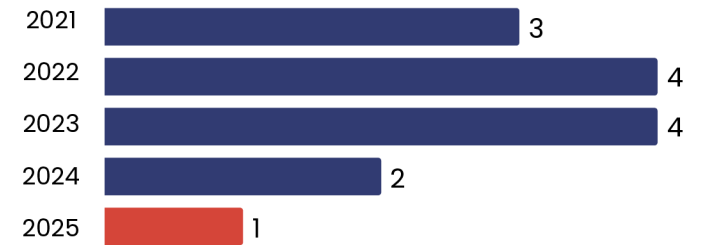
6.1. Miejscowe Plany Zagospodarowania Przestrzennego

Miejscowy Plan Zagospodarowania Przestrzennego (MPZP) to akt prawa miejscowego określający przeznaczenie terenów oraz zasady ich zagospodarowania i zabudowy na obszarze gminy. Dokument ten stanowi podstawę do podejmowania decyzji administracyjnych dotyczących inwestycji i zapewnia spójny rozwój przestrzenny zgodny z polityką planistyczną gminy.

Procent powierzchni miasta objętej MPZP



Liczba uchwalanych MPZP



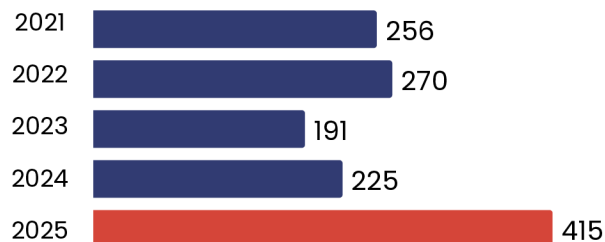
Uchwalono miejscowy plan zagospodarowania przestrzennego w obszarze miasta Tarnowa w rejonie ulic: Błonie, Abp. Jerzego Ablewicza oraz al. Jana Pawła II wraz z danymi przestrzennymi. Większość terenu zgodnie z ustaleniami studium uwarunkowań i kierunków zagospodarowania przestrzennego Gminy Miasta Tarnowa przeznaczono pod zabudowę mieszkaniową wysoką oraz usługi.



6.2. Warunki zabudowy

Decyzja o **Warunkach Zabudowy (WZ)** to dokument wydawany w przypadku braku miejscowego planu zagospodarowania przestrzennego, określający zasady realizacji inwestycji na danym terenie. Ustala m.in. dopuszczalne parametry zabudowy, zapewniając zgodność z ładem przestrzennym i przepisami prawa.

Liczba wydanych decyzji o warunkach zabudowy

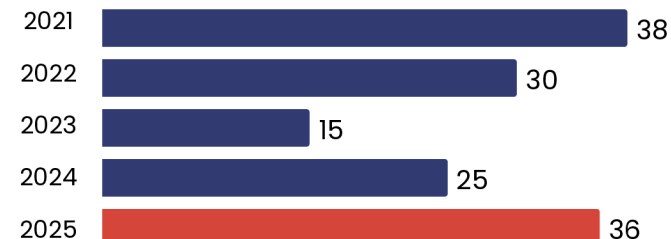


Urząd może odmówić wydania decyzji o Warunkach Zabudowy. Odmowa jest możliwa, gdy brak jest dostępu do drogi publicznej, odpowiedniej infrastruktury technicznej lub gdy inwestycja koliduje z przepisami ochrony środowiska i ładu przestrzennego albo niespełniona zostaje zasada dobrego sąsiedztwa. Od decyzji można się odwołać.

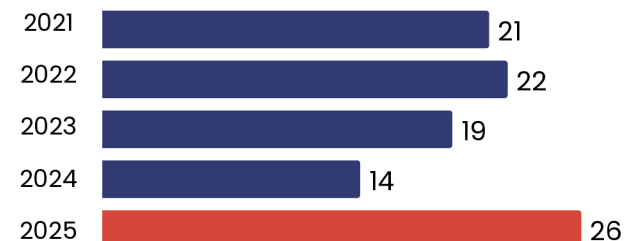
Liczba wydanych zaświadczeń oraz wypisów i wyrysów MPZP



Liczba wydanych decyzji o przeniesieniu decyzji o WZ



Liczba odwołań od decyzji o warunkach zabudowy





RAPORT O STANIE MIASTA

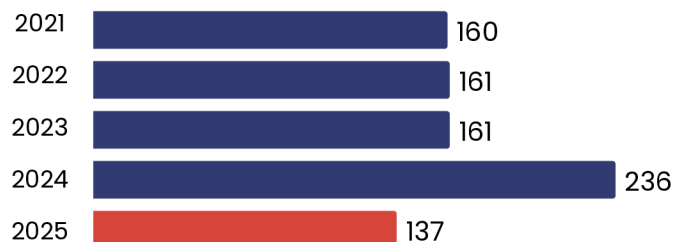
6

Urbanistyka

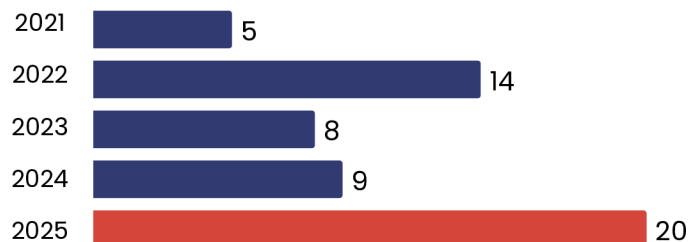
6.3. Pozwolenia na budowę

Pozwolenie na budowę to oficjalna zgoda urzędu na rozpoczęcie i prowadzenie prac budowlanych zgodnie z projektem. Jest wymagane dla większości większych inwestycji i zapewnia, że budowa spełnia przepisy prawa oraz normy bezpieczeństwa.

Liczba wydanych pozwoleń na budowę - zabudowa mieszkaniowa jednorodzinna



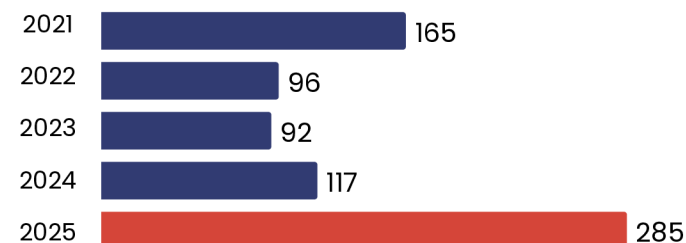
Liczba wydanych pozwoleń na budowę - zabudowa mieszkaniowa wielorodzinna



Liczba wydanych pozwoleń na budowę - usługowa



Liczba wydanych pozwoleń na budowę - inna



Decyzja odmowna w sprawie pozwolenia na budowę oznacza, że inwestor nie może rozpocząć budowy, ponieważ projekt nie spełnia wymagań prawnych lub technicznych. Inwestor ma prawo odwołać się od takiej decyzji do organu wyższej instancji lub zaskarżyć ją do sądu administracyjnego.

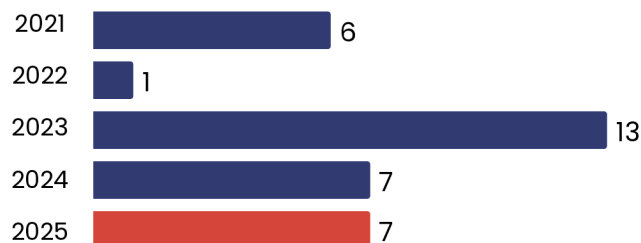


RAPORT O STANIE MIASTA

6

Urbanistyka

Liczba wydanych pozwoleń na budowę - decyzje odmowne



6.4. Plan ogólny

Od początku 2025 roku trwały prace projektowe nad przygotowaniem projektu planu ogólnego Gminy Miasta Tarnowa.

Po dokonaniu analiz wniosków (912 sztuk), zebraniu wszystkich danych wyjściowych niezbędnych do podjęcia decyzji planistycznych, wyliczeniu chłonności terenów przeznaczonych pod zabudowę mieszkaniową oraz wyliczeniu zapotrzebowania na zabudowę mieszkaniową na podstawie danych statystycznych i w określonym przedziale czasowym, przygotowano projekt planu ogólnego.

Sporządzony projekt planu ogólnego przekazano do opiniowania

i uzgodnień najpierw przez Miejską Komisję Urbanistyczno – Architektoniczną, a następnie przez organy i instytucje właściwe do uzgadniania i opiniowania projektu planu.

Po dokonaniu zmian wynikających z uzyskanych opinii i uzgodnień – projekt planu ogólnego ponownie został przekazany do opiniowania i uzgodnień w grudniu 2025 r.

6.5. Dane geodezyjne miasta

7 237 ha

powierzchnia geodezyjna miasta

174

liczba obrębów geodezyjnych

47 059

liczba działek ewidencyjnych

25 216

liczba budynków (ujawnionych w EGiB)

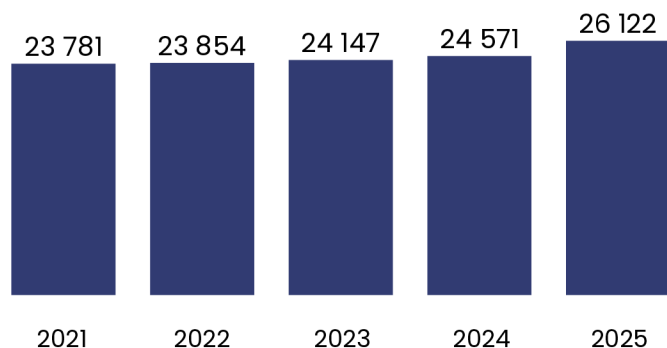
21 851

liczba lokali o wyodrębnionym prawie własności

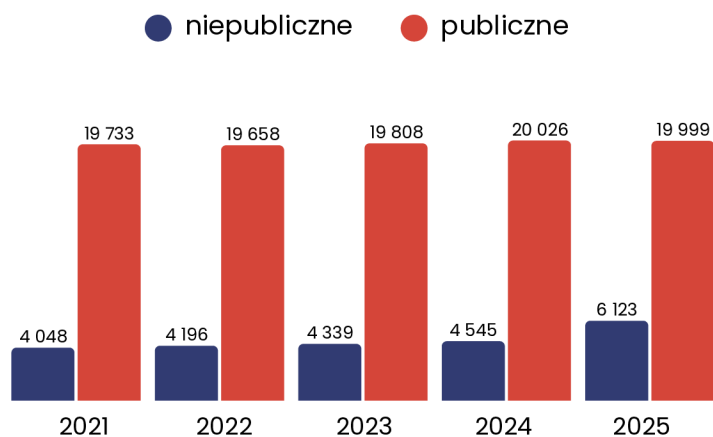


7.1. Liczba uczniów i koszty edukacji

Liczba uczniów szkół i placówek ogółem



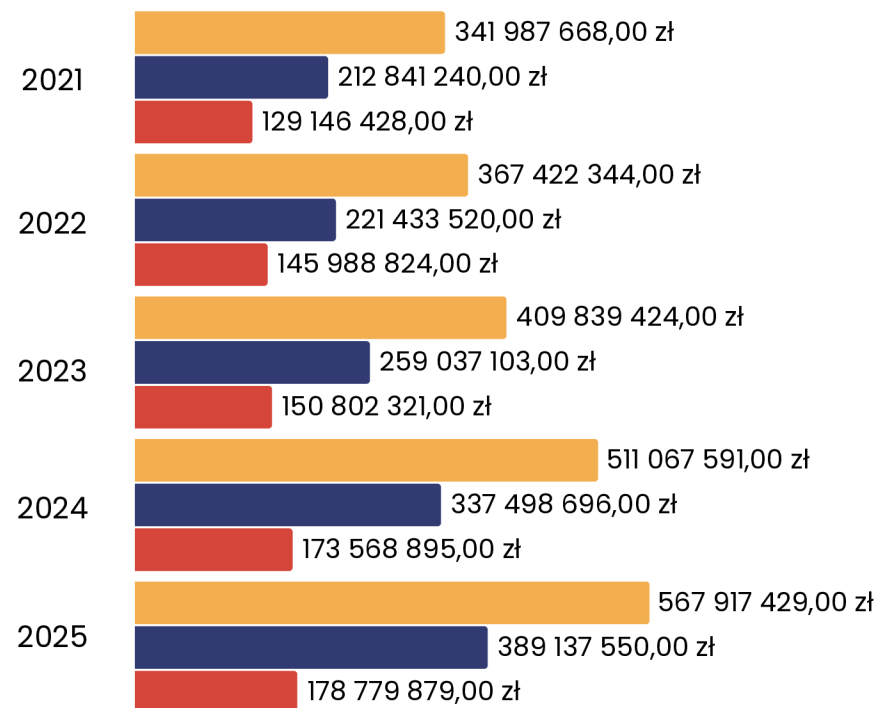
Liczba uczniów szkół i placówek z podziałem na publiczne i niepubliczne



68,52%

kosztów tarnowskiej oświaty
zostało pokrytych przez subwencję

- Wydatki na edukację
- Dopłata miasta do edukacji
- Wysokość subwencji / potrzeb oświatowych





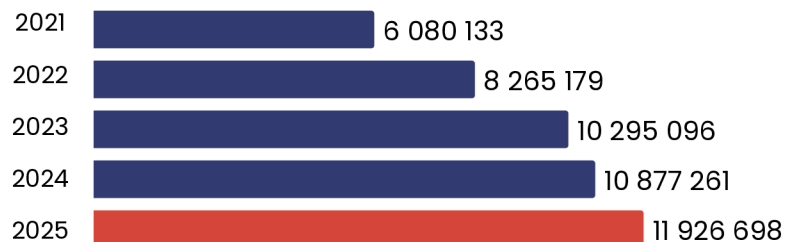
RAPORT O STANIE MIASTA



7

Edukacja

Wysokość dochodów wypracowanych przez szkoły (w zł)



Liczba zatrudnionych nauczycieli w jednostkach oświatowych Gminy Miasta Tarnowa



Liczba etatów w jednostkach oświatowych Gminy Miasta Tarnowa



Różnica między subwencją a wydatkami (w zł)

Placówki publiczne	Subwencja	Wydatki ogółem	Różnica
Przedszkola	30 667 696,99	81 357 633,89	- 50 689 936,90
Szkoły podstawowe	77 631 277,52	124 265 976,76	- 46 634 699,24
Licea ogólnokształcące	45 119 966,72	53 411 102,27	- 8 291 135,55
Zespoły / Szkoły ponadpodstawowe	108 450 380,95	141 067 056,32	- 32 616 675,37
Szkoły specjalne	24 516 112,28	34 931 282,03	- 10 415 169,75
Pozostałe (BM, PPP, SPPT, PM)	1 929 809,25	18 786 178,41	- 16 856 369,16

7.2. Przedszkola

Liczba dzieci w przedszkolach publicznych





RAPORT O STANIE MIASTA

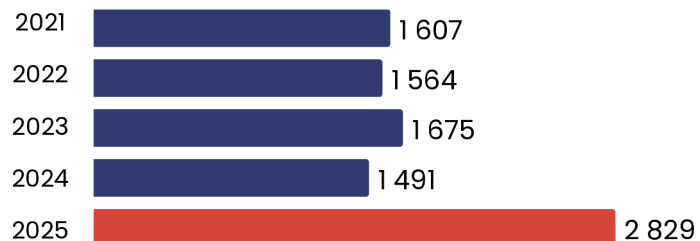
7

Edukacja

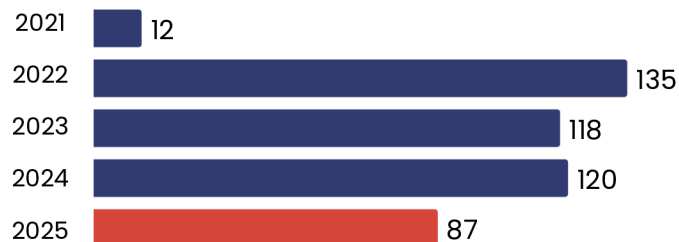
Liczba dzieci w przedszkolach niepublicznych wraz z punktami przedszkolnymi i oddziałami przedszkolnymi w szkole podstawowej



Liczba dzieci objętych pomocą psychologiczno-pedagogiczną w przedszkolach publicznych



Liczba dzieci obcokrajowców w przedszkolach publicznych



Liczba wniosków o przyjęcie do przedszkoli publicznych



Liczba oddziałów w przedszkolach publicznych



7.3. Szkoły podstawowe



14

tyle szkół podstawowych
funkcjonuje w Tarnobrzegu

RAPORT
O STANIE MIASTA

7

Edukacja

Liczba oddziałów w szkołach podstawowych



Liczba uczniów w szkołach podstawowych



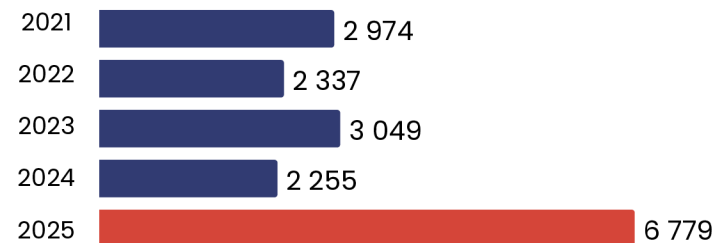
Liczba uczniów obcokrajowców w szkołach podstawowych publicznych



Liczba wniosków o przyjęcie do szkół podstawowych



Liczba uczniów objętych pomocą psychologiczno-pedagogiczną w szkołach podstawowych



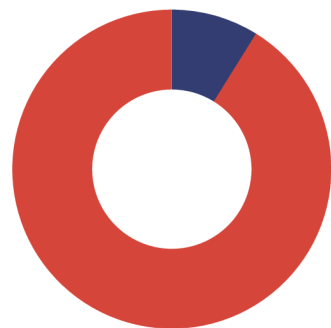


RAPORT O STANIE MIASTA

7

Edukacja

Podział uczniów na pochodzących z Tarnowa i spoza Tarnowa



6 302

z Tarnowa

613

spoza Tarnowa

7.4. Szkoły ponadpodstawowe

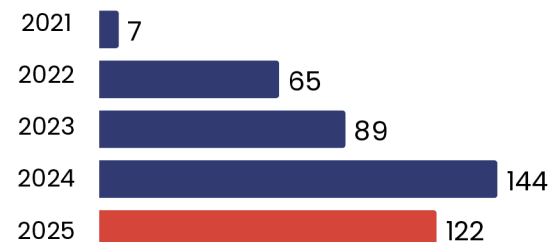
Liczba oddziałów w szkołach ponadpodstawowych



Liczba uczniów w szkołach ponadpodstawowych



Liczba uczniów obcokrajowców w szkołach ponadpodstawowych publicznych



Liczba placówek

7

Licea

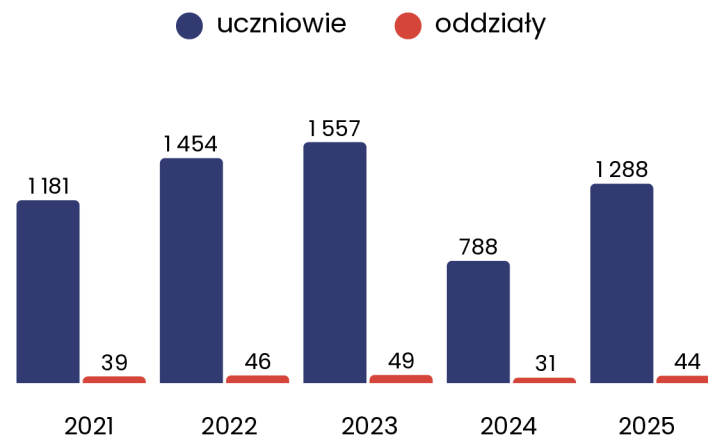
11

Zespoły Szkół

3

Szkoły specjalne

Liczba uczniów przyjętych do liceów i liczba uruchomionych oddziałów w liceach



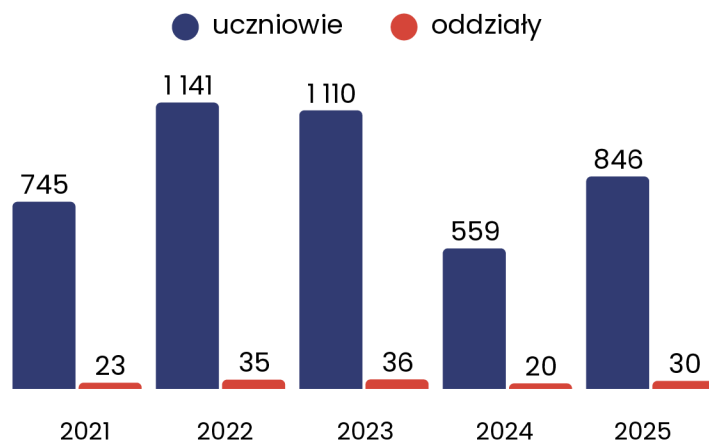


RAPORT O STANIE MIASTA

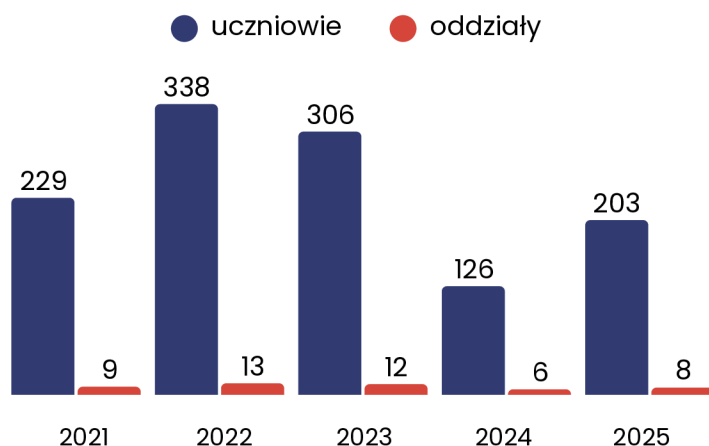
7

Edukacja

Liczba uczniów przyjętych do techników i liczba uruchomionych oddziałów w technikach



Liczba uczniów przyjętych do szkół branżowych i liczba uruchomionych oddziałów w szkołach branżowych



Podział uczniów na pochodzących z Tarnowa i spoza Tarnowa



3 193

Z Tarnowa

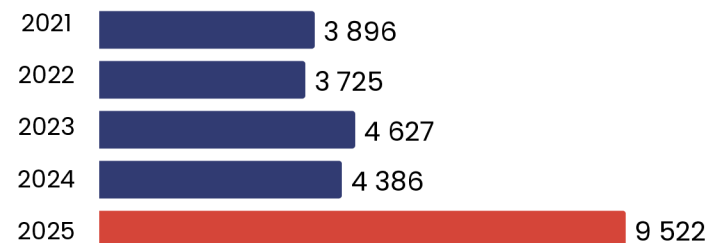
6 480

Spoza Tarnowa

84%

zdawalność matury

Liczba uczniów objętych pomocą psychologiczno-pedagogiczną w szkołach ponadpodstawowych



W 2025 r. przyznano **85** jednorazowych stypendiów Prezydenta Miasta Tarnowa oraz **23** stypendia Prezesa Rady Ministrów.



RAPORT O STANIE MIASTA

7

Edukacja

7.5. Uczniowie ze specjalnymi potrzebami

Uczniowie o specjalnych potrzebach edukacyjnych, posiadający orzeczenie o potrzebie kształcenia specjalnego uczą się w oddziałach ogólnodostępnych, oddziałach integracyjnych oraz oddziałach specjalnych.

Liczba uczniów:

- z niepełnosprawnościami sprzężonymi - **183**
 - niesłyszący - **9**
 - słabosłyszący - **42**
 - słabowidzący - **32**
 - z niepełnosprawnością ruchową (w tym z afazją) - **125**
 - z niepełnosprawnością intelektualną w stopniu lekkim - **91**
 - z niepełnosprawnością intelektualną w stopniu umiarkowanym lub znacznym - **48**
 - z niepełnosprawnością intelektualną w stopniu głębokim w SOSW - **21**
 - z autyzmem w tym z zespołem Aspergera - **204**
 - zagrożeni niedostosowaniem społecznym - **24**
- Suma: **779** uczniów posiadających orzeczenie o potrzebie kształcenia specjalnego

Placówki z oddziałami specjalnymi

Jednostka	Oddziały	Uczniowie
Specjalny Ośrodek Szkolno-Wychowawczy		
Przedszkole Specjalne	3	14
Szkoła Podstawowa Specjalna	28	128
Branżowa Szkoła Specjalna I stopnia	3	19
Szkoła Specjalna Przystosowująca do Pracy	12	55
Zespół Szkół Specjalnych dla Niesłyszących i Słabosłyszących		
Szkoła Podstawowa Specjalna	8	27
Liceum Ogólnokształcące Specjalne	2	6
Technikum Specjalne	1	4
Branżowa Szkoła Specjalna I stopnia	7	21

Placówki z oddziałami integracyjnymi

Jednostka	Oddziały	Uczniowie
Przedszkola publiczne		
PP nr 1	4	70
PP nr 8	8	183
PP nr 14	5	106
PP nr 18	5	95
PP nr 35	8	173



RAPORT O STANIE MIASTA

7

Edukacja

Szkoły podstawowe		
SP nr 3	14	238
SP nr 9	28	594
SPI nr 11	12	158
SPI nr 25 w ZSO nr 6	12	169
Licea ogólnokształcące		
XX LO w ZSO nr 6	4	74

7.6. Szkolnictwo wyższe

Liczba studentów na tarnowskich uczelniach wyższych



1 677 studentów

na studiach licencjackich

472 studentów

na studiach licencjackich niestacjonarnych

459 studentów

na studiach inżynierskich

29 studentów

na studiach inżynierskich niestacjonarnych

1 574 studentów

na studiach magisterskich

651 studentów

na studiach magisterskich niestacjonarnych



8.1. Zdrowie

Specjalistyczny Szpital im. E. Szczeklika

Wskaźnik	2025
Liczba porad w ramach Ambulatoryjnej Opieki Specjalistycznej	39 289
Liczba zabiegów rehabilitacyjnych	152 419
Liczba hospitalizowanych pacjentów	16 700
Liczba przeprowadzonych zabiegów w oddziałach zabiegowych	4 268
Liczba przeprowadzonych zabiegów w pionie kardiologii	2 193
Liczba oddziałów	12 + stacja dializ
Liczba łóżek w zakładzie opiekuńczo-leczniczym	389
Liczba pacjentów w zakładzie opiekuńczo-leczniczym	31
Liczba poradni	44

Zespół Przychodni Specjalistycznych

Wskaźnik	2025
Liczba porad w ramach Ambulatoryjnej Opieki Specjalistycznej	226 558
Liczba porad w ramach Podstawowej Opieki Zdrowotnej	12 614
Liczba procedur stomatologicznych	75 764

Liczba zabiegów rehabilitacyjnych	257 655
Liczba osobodni w ośrodku rehabilitacji dziennej	7 562
Liczba osobodni na oddziale dziennym psychiatrycznym	4 420
Liczba zabiegów na oddziale chirurgii ogólnej	838
Liczba poradni	39

Mościckie Centrum Medyczne

Wskaźnik	2025
Liczba porad w ramach Ambulatoryjnej Opieki Specjalistycznej	45 518
Liczba porad w ramach Podstawowej Opieki Zdrowotnej	58 476
Liczba procedur stomatologicznych	106 691
Liczba zabiegów rehabilitacyjnych	228 926
Liczba łóżek w zakładzie opiekuńczo-leczniczym	68
Liczba pacjentów w zakładzie opiekuńczo-leczniczym	68
Liczba łóżek w hospicjum stacjonarnym	13
Liczba pacjentów w hospicjum stacjonarnym	12

8.2. Polityka społeczna



RAPORT O STANIE MIASTA

8

Zdrowie
i polityka
społeczna

W 2025 r. Centrum Usług Społecznych w Tarnobrzegu obsłużyło **31 950** osób.

Organizacje pozarządowe zrealizowały 30 zadań z zakresu polityki społecznej na łączną kwotę **15 697 219,10** złotych.

W akcjach zorganizowanych przez CUS wzięło udział **1800** osób.

Zrealizowano również **7** projektów socjalnych.

1055 to liczba osób uprawnionych do korzystania z kart parkingowych dla osób z niepełnosprawnościami.

Miejski Zespół ds. Orzekania o Niepełnosprawności wydał **3209** orzeczeń o niepełnosprawności.

Opis projektów i realizowanych przez CUS akcji, a także raporty o najważniejszych programach znajdują się w **załączniku nr 2** dotyczącym działań Centrum Usług Społecznych.

8.3. Punkt Opieki Nad Osobami Nietrzeźwymi

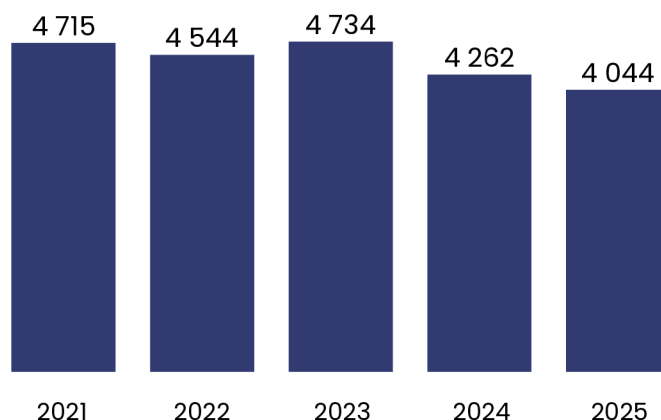
Wskaźnik	2025
Liczba obsłużonych w PONON - osoby nietrzeźwe	1 489
Liczba obsłużonych w PONON - osoby trzeźwe	4
Liczba obsłużonych w PONON - mieszkańcy Tarnobrzegu	595
Liczba obsłużonych w PONON - osoby spoza Tarnobrzegu	357
Liczba obsłużonych w PONON - osoby w kryzysie bezdomności lub brak informacji o miejscu zamieszkania	541

8.4. Świadczenia socjalne

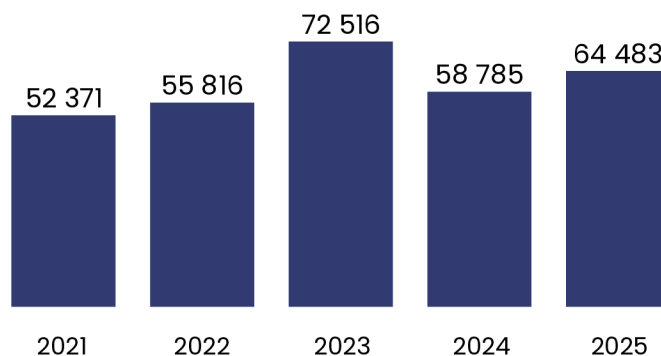
Liczba osób, którym przyznano świadczenie społeczne (np. zasiłki stałe, okresowe)



RAPORT
O STANIE MIASTA



Liczba przyznanych świadczeń



8

Zdrowie
i polityka
społeczna

Koszty wypłaconych świadczeń (w zł)

10 068 248,00

koszty pozamiejskie

1 832 029,00

koszty Gminy Miasta Tarnowa

8.5. Świadczenia z funduszu alimentacyjnego oraz świadczenia rodzinne, pielęgnacyjne i rodzicielskie

Wskaźnik	2025
Świadczenie z funduszu Alimentacyjnego - liczba osób	420
Świadczenie z funduszu Alimentacyjnego - liczba świadczeń	5030
Świadczenie z funduszu Alimentacyjnego - liczba wniosków	391
Świadczenie z funduszu alimentacyjnego - średnie wypłacone świadczenie	612 zł
Świadczenie z funduszu alimentacyjnego - skierowanie do postępowania egzekucyjnego	539



RAPORT O STANIE MIASTA

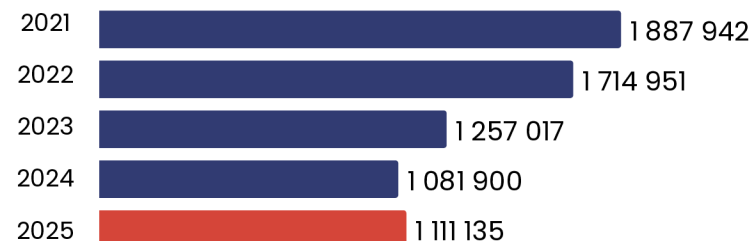
8

Zdrowie
i polityka
społeczna

Wydatki na Fundusz Alimentacyjny



Wydatki na świadczenia rodzicielskie



Świadczenia rodzinne, pielęgnacyjne i rodzicielskie

Wskaźnik	2025
Świadczenia rodzinne – liczba osób	4 479
Świadczenia rodzinne – liczba wypłaconych świadczeń	27 812
Świadczenia rodzinne – wypłacone (budżet państwa)	3 276 482 zł
Świadczenie pielęgnacyjne (budżet państwa)	25 865 667 zł
Świadczenia pielęgnacyjne – liczba wypłaconych świadczeń	7 856
Zasiłki pielęgnacyjne – liczba osób	2 640
Zasiłki pielęgnacyjne – liczba wypłaconych świadczeń	31 674
Zasiłki pielęgnacyjne – wypłacono ogółem	6 836 516 zł
Świadczenie rodzicielskie – liczba osób	100
Świadczenie rodzicielskie – liczba świadczeń	1 196

Centrum Usług Społecznych objęło **408** osób usługami opiekuńczymi.

Wydatki na usługi opiekuńcze w 2025 roku wyniosły **3 243 314,26 zł**.

Tarnowski Ośrodek Interwencji Kryzysowej i Wsparcia Osób Doznających Przemocy Domowej przyjął **4063** interwencje.

W 2025 roku w Warsztatach Terapii Zajęciowej uczestniczyły **144** osoby.

Koszty WTZ dla miasta wyniosły **555 314,68 zł**, dopłaty z PFRON wyniosły **4 997 832,00 zł**.



RAPORT O STANIE MIASTA

8

Zdrowie
i polityka
społeczna

8.6. Żłobki

W Tarnobrzegu funkcjonuje sześć żłobków wchodzących w skład Zespołu Żłobków, prowadzonego przez Gminę Miasta Tarnobrzega. W mieście działa też dziewięć żłobków niepublicznych. W sumie do dyspozycji małych tarnobrzegian jest 705 miejsc (475 w żłobkach publicznych i 230 w żłobkach niepublicznych).

Liczba wniosków o miejsce w żłobkach



Liczba osób zatrudnionych w żłobkach



8.7. Karty społeczne

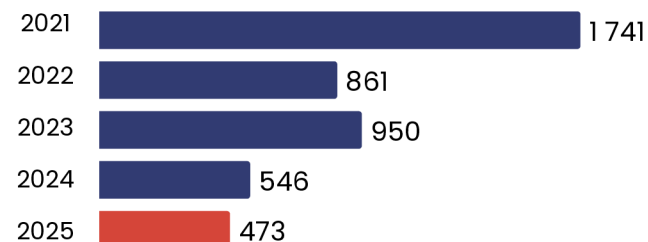
Liczba rodzin korzystających z Karty Tarnobrzegskiej Rodziny



Kwota dofinansowań z Gminy Miasta Tarnobrzega do Karty Tarnobrzegskiej Rodziny (w zł)



Ogólnopolska Karta Dużej Rodziny - liczba wniosków



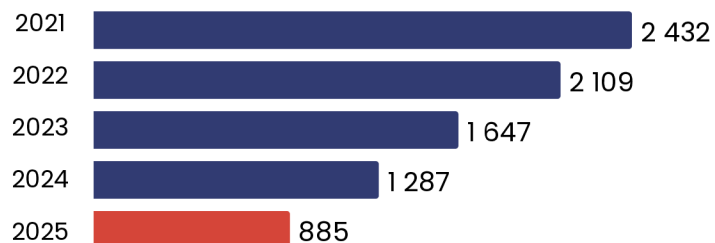


RAPORT O STANIE MIASTA

8

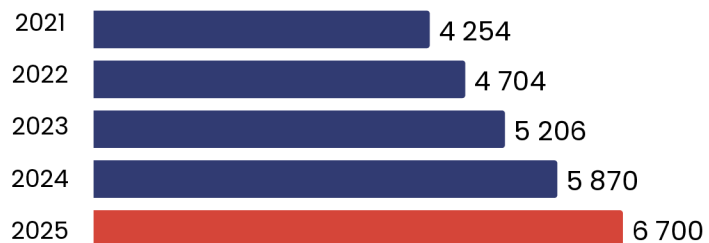
Zdrowie
i polityka
społeczna

Ogólnopolska Karta Dużej Rodziny – liczba osób



W 2025 r. jedna rodzina zastępcza skorzystała z Karty Tarnowskiej Rodziny Zastępczej. W przypadku podmiotów realizujących program wniosków było więcej – siedem.

Karta Tarnowskiego Seniora – ogólna liczba kart



W 2025 r. złożono do CUS **1418** wniosków celem uzyskania Ogólnopolskiej Karty Seniora oferującej seniorom jeszcze więcej możliwości, zniżek i udogodnień – nie tylko lokalnie, ale też w całej Polsce.

8.8. Projekty i programy finansowane z funduszy zewnętrznych

Liczba realizowanych projektów i programów: **2**

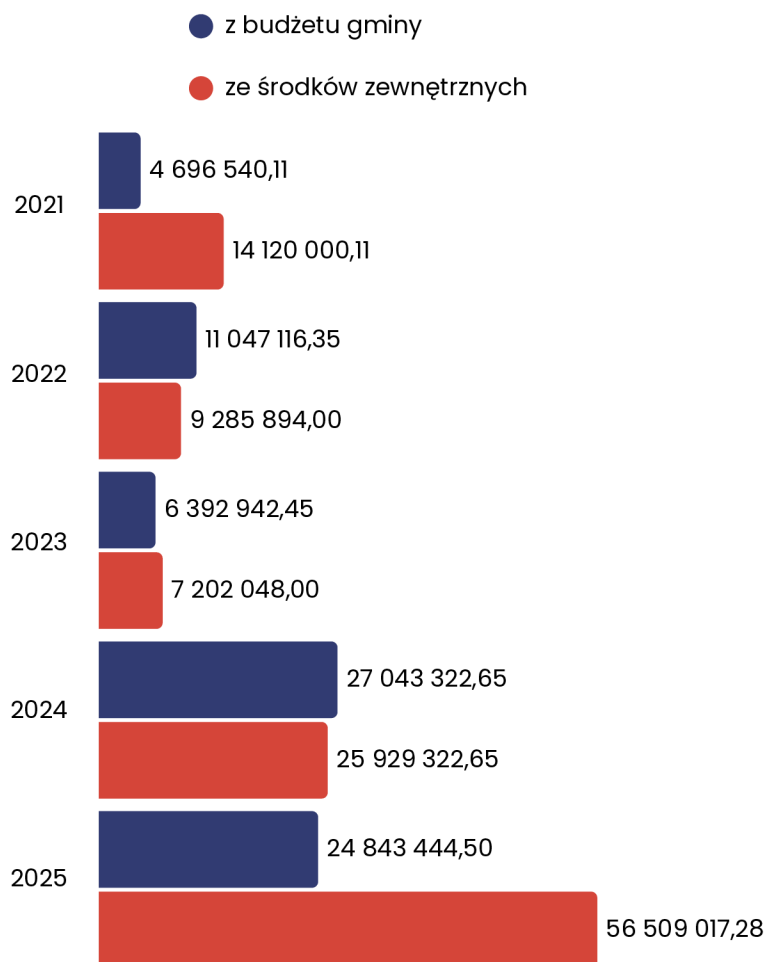
Liczba osób objętych wsparciem: **162**

Kwota wydatkowana w ramach projektów i programów: **1 293 725,39 zł**



9.1. Finansowanie rozwoju mieszkalnictwa

Środki przeznaczone na mieszkalnictwo



9.2. Zasób mieszkaniowy

Liczba lokali w zasobie miasta Tarnowa - ogółem



Liczba lokali wynajmowanych na czas nieokreślony



Liczba lokali najmu socjalnego w zasobie miasta Tarnowa





Powierzchnia lokali mieszkalnych w zasobie miasta wynosi **103 358 metrów²**

Miasto Tarnobrzeg jest częściowym właścicielem **51 mieszkań**

RAPORT O STANIE MIASTA

9

Polityka
mieszkaniowa

Liczba pomieszczeń tymczasowych w zasobie miasta Tarnobrzeg



Liczba lokali użytkowych w zasobie miasta Tarnobrzeg



9.3 Społeczne Agencje Najmu

Społeczne Agencje Najmu (dalej SAN) to instytucje, które pomagają osobom o niskich dochodach lub w trudnej sytuacji mieszkaniowej w wynajmie mieszkań na preferencyjnych warunkach. Celem SAN jest zapewnienie dostępu do stabilnego i bezpiecznego mieszkania. Działalność SAN polega na dzierżawieniu mieszkań głównie od prywatnych właścicieli.



RAPORT O STANIE MIASTA

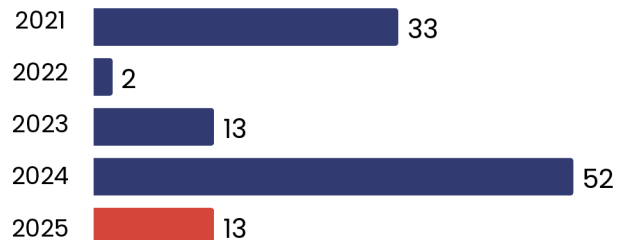
9

Polityka
mieszkaniowa

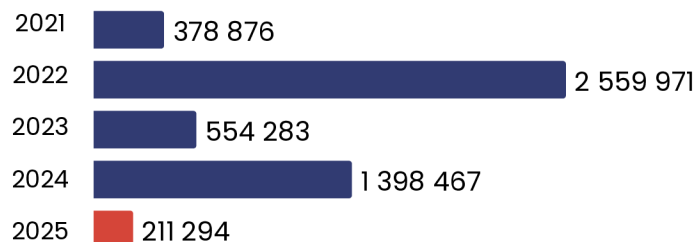
Wskaźnik	2025
Liczba mieszkań dzierżawionych przez Społeczną Agencję Najmu	17
Liczba mieszkań dzierżawionych przez Społeczną Agencję Najmu - wdzierżawionych od GMT	8
Liczba mieszkań dzierżawionych przez Społeczną Agencję Najmu - wdzierżawionych od prywatnych właścicieli	9

9.4 Działania w ramach polityki mieszkaniowej

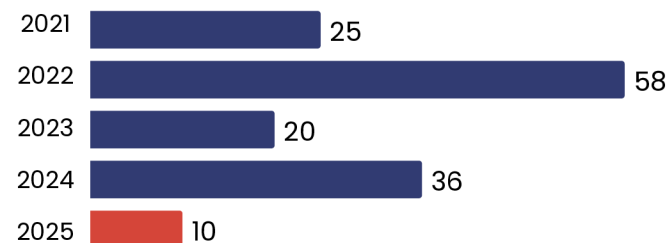
Liczba sprzedanych lokali mieszkalnych



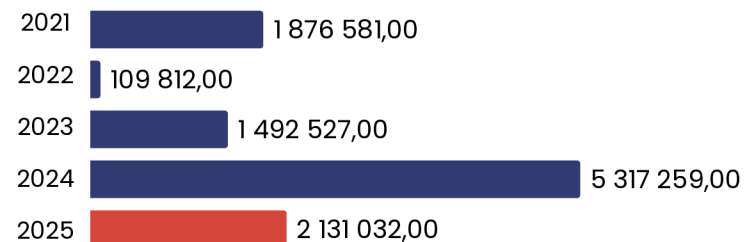
Środki uzyskane ze sprzedaży lokali mieszkalnych



Liczba wyremontowanych lokali (pustostanów)




Wydatki poniesione na remonty pustostanów



9.5. Oczekiwanie na mieszkanie i program „Mieszkanie za remont”

Liczba gospodarstw domowych oczekujących na wynajem lokalu z zasobu mieszkaniowego GMT - ogółem



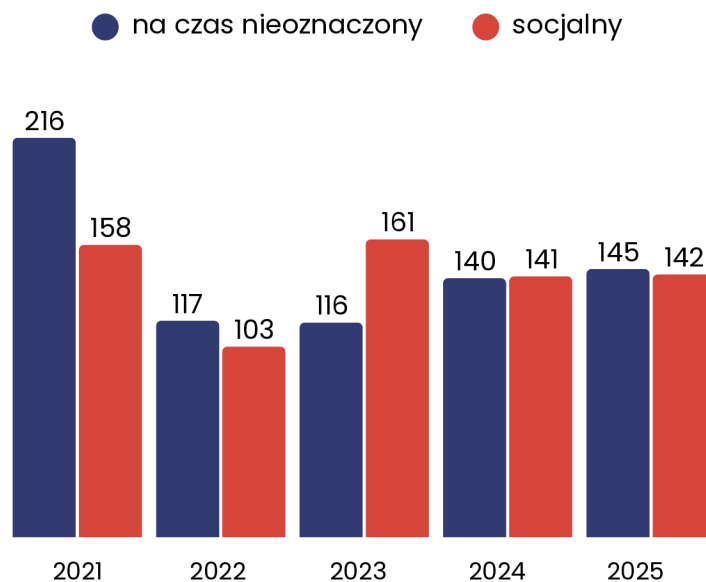


RAPORT O STANIE MIASTA

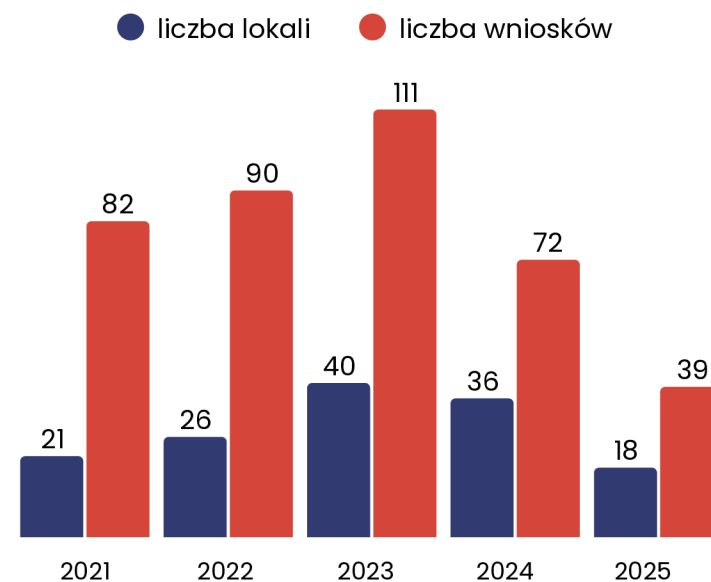
9

Polityka mieszkaniowa

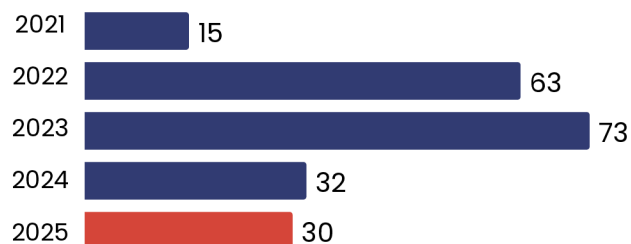
Liczba gospodarstw domowych oczekujących na wynajem lokali na czas nieoznaczony i najem socjalny lokali



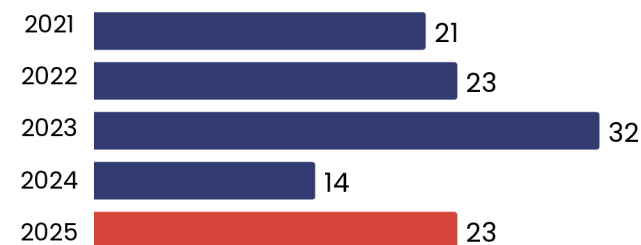
Liczba lokali wskazanych do programu i liczba złożonych wniosków



Realizacja wynajmu lokali z zasobu mieszkaniowego GMT ogółem



Liczba zawartych umów

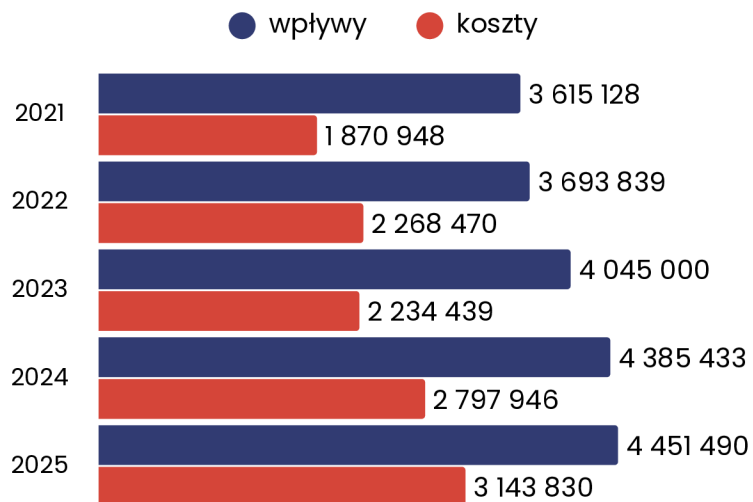




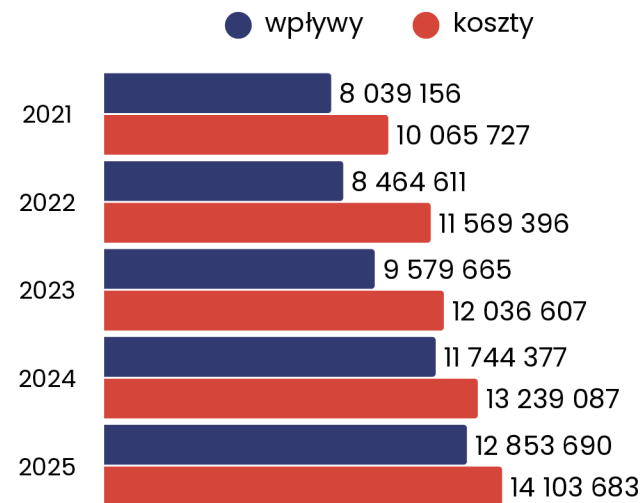
9.6. Wyroki eksmisyjne i wpływy z lokali

Wskaźnik	2021	2022	2023	2024	2025
Liczba wyroków eksmisyjnych	27	29	14	34	37
Liczba zrealizowanych wyroków eksmisyjnych	15	21	42	43	42
Liczba wyroków pozostających do realizacji	105	113	85	76	71

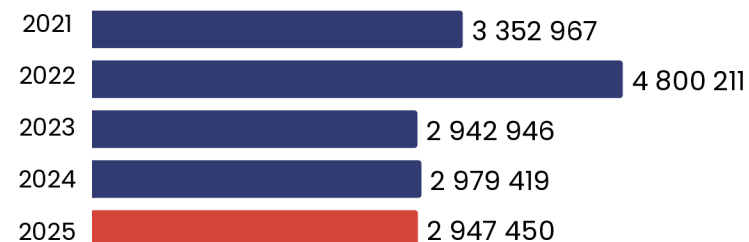
Wpływy i koszty utrzymania z lokali użytkowych z zasobu miejskiego (w zł)



Wpływy z lokali mieszkalnych i ich koszty utrzymania (w zł)



Środki z lokali mieszkalnych przeznaczone na remonty i modernizacje (w zł)



9.7 Tarnowskie Towarzystwo Budownictwa Społecznego

Powierzchnia lokali mieszkalnych w zasobie miasta wynosi **45 466,06 m²**.



RAPORT
O STANIE MIASTA

9

Polityka
mieszkaniowa

Liczba lokali w zasobie miasta – ogółem

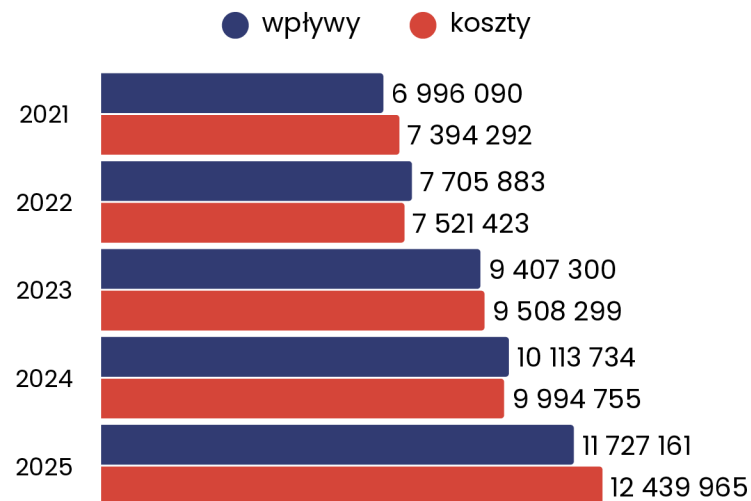


W 2025 r. w zasobach miasta znalazło się 109 nowych mieszkań. Wszystko to dzięki zrealizowanej przez TTBS inwestycji budowy sześciu budynków mieszkalnych wielorodzinnych przy ul. Jarej – Błotnej „Słoneczny Stok”.

Liczba gospodarstw oczekujących na wynajem lokalu



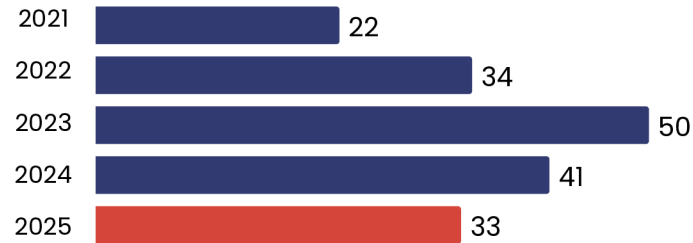
Wpływy z lokali mieszkalnych i ich koszty utrzymania (w zł)





10.1. Dane ogólne

Liczba imprez masowych



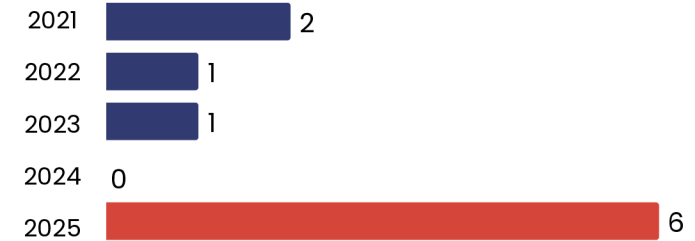
Liczba zgromadzeń publicznych



Liczba kamer monitoringu miejskiego

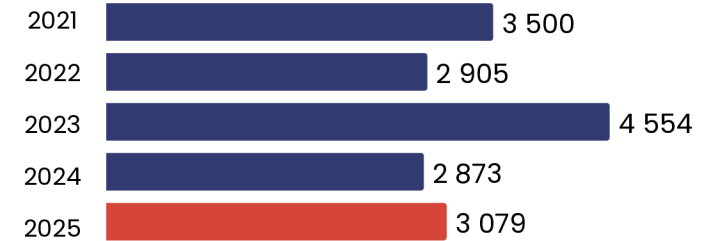


Liczba zamontowanych kamer monitoringu publicznego



10.2. Przestępczość ogólna

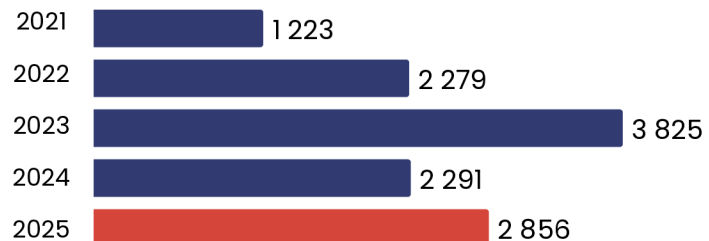
Liczba przestępstw na terenie KMP w Tarnowie



Procent wykrywalności przestępstw



Liczba sprawców



RAPORT O STANIE MIASTA

10

Bezpieczeństwo

10.3. Zdarzenia drogowe

Wskaźnik	2021	2022	2023	2024	2025
Kolizje na drogach	1 426	1 115	1 232	1 348	1 282
Niedostosowanie prędkości do warunków ruchu	95	61	66	65	83
Nieprawidłowe cofanie	173	159	274	248	201
Nieprawidłowe przejeżdżanie przejść dla pieszych oraz nieudzielenie pierwszeństwa pieszemu	14	34	31	40	29
Nieprawidłowe skręcanie, zmiana pasa ruchu	193	133	142	158	162
Ranni na drogach	26	48	49	65	44

Nieustąpienie pierwszeństwa przejazdu	327	267	287	277	287
Wejście na jezdnię przed jadącym pojazdem	8	6	4	3	6
Inne przyczyny	119	49	86	148	80
Wypadki na drogach	25	42	46	46	41
Zabici na drogach	1	0	1	2	3
Niezachowanie bezpiecznej odległości między pojazdami	207	197	181	226	220
Procent zdarzeń drogowych spowodowanych przez kierowców pod wpływem alkoholu	6,20%	2,30%	2%	1,70%	0,02%

10.4 Krajowa Mapa Zagrożeń Bezpieczeństwa i interwencje Policji

Wskaźnik	2025
Liczba zgłoszeń do Krajowej Mapy Zagrożeń Bezpieczeństwa	2 388
Liczba potwierdzonych zagrożeń	78
Liczba wyeliminowanych zagrożeń	1 101

Liczba zgłoszeń niepotwierdzonych	1 022
Liczba zgłoszeń traktowanych jako żart lub pomyłka	187

W 2025 r. tarnowska Policja podjęła **40 540** interwencji.



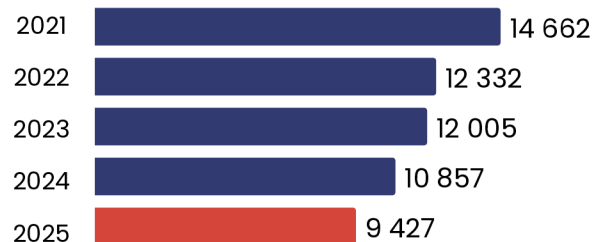
10.5. Straż Miejska

Liczba osób zatrudnionych w Straży Miejskiej



83,70% pracowników SM w Tarnowie stanowili strażnicy miejscy. W 2025 r. było ich **36**.

Liczba interwencji strażników miejskich



W 2025 r. Straż Miejska pozyskała sprzęt o wartości **741 159,73 zł**.

10.6. Straż pożarna

Działania straży pożarnej

Wskaźnik	2021	2022	2023	2024	2025
Liczba interwencji Straży pożarnej i OSP	863	889	1 037	1 137	1 256
Liczba pożarów	149	164	136	147	146
Liczba przeprowadzonych kontroli	95	81	131	95	126
Liczba strażaków	196	191	188	186	187
Liczba wakatów	3	8	11	13	12

W 2025 r. straż pożarna pozyskała sprzęt o wartości **7 693 276,27 zł**.

RAPORT
O STANIE MIASTA

10

Bezpieczeństwo



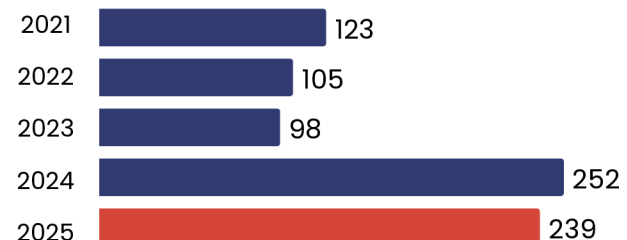
11.1. Zieleń miejska i stan zieleni

8	liczba parków miejskich
38	liczba skwerów
146	powierzchnia ogródków działkowych (ha)
45	liczba pomników przyrody
2	ustanowione w 2025 roku pomniki przyrody
1 305	liczba rozdanych sadzonek przez magistrat
317	powierzchnia lasów (ha)
2	rezerваты i obszary Natura 2000

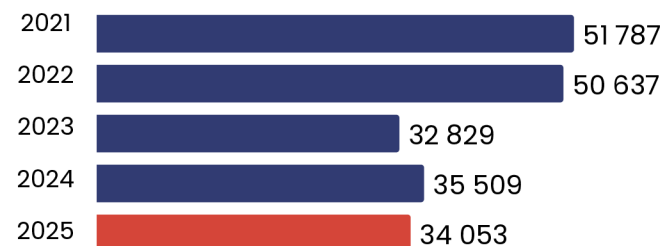
Liczba wydanych zgód na wycięcie drzew



Liczba drzew zasadzonych przez miasto



Liczba roślin średnich i niskich zasadzonych przez miasto

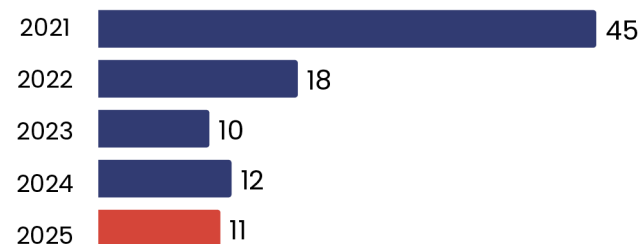




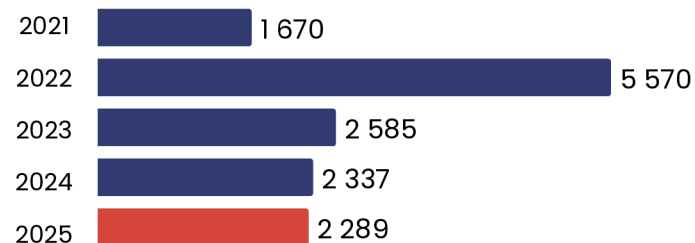
11.3. Jakość powietrza

W Tarnobrzegu funkcjonują dwie stacje pomiarowe powietrza.

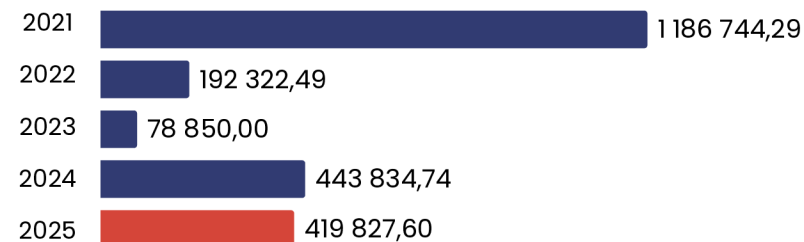
Liczba dni, w których przekroczono średnioroczne stężenie pyłów zawieszonych PM10



Liczba udzielonych ekoporad



Kwota przeznaczona na wymianę tzw. kopciuchów (zł)



Na jakość powietrza w Tarnobrzegu wpływa emisja lokalna z okolicznych powiatów oraz napływowa w zachodu. Główne źródła zanieczyszczeń to kotłownie i paleniska indywidualne, transport, zakłady przemysłowe oraz przedsiębiorstwo energetyki ciepłej.

Informacje o jakości powietrza pojawiają się na 56 tablicach na przystankach komunikacji miejskiej. W razie podwyższonych stężeń zanieczyszczeń wydawane są ostrzeżenia przez wojewódzkie i miejskie centra zarządzania kryzysowego.



129

Tyle organizacji sportowych
działa w Tarnowie

50

Uczniowskich Klubów
Sportowych

5

Ognisk Towarzystwa Krzewienia
Kultury Fizycznej

20

Towarzystw sportowych

3

Związki sportowe

50

Klubów sportowych

Zestawienie tarnowskich klubów według lig, w których rozgrywają zawody

- Najwyższa liga: 0
- I Liga: 3
- II Liga: 2
- III Liga: 2
- IV Liga i niżej: 8

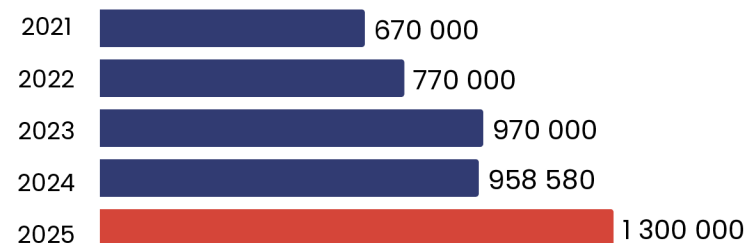
12.1. Dotacje dla sportu

Na programy dofinansowania sportu dla dzieci i młodzieży, jak i wydatki promocyjne na sport profesjonalny w Tarnowie miasto wydało **1 300 000 złotych**.

Z dofinansowań dla klubów skorzystało w 2025 roku **48 klubów**.

W 2025 roku miasto przyznało **104 dotacje**.

Wysokość dotacji na sport dzieci i młodzieży w ramach programu „Sportowe Talenty”



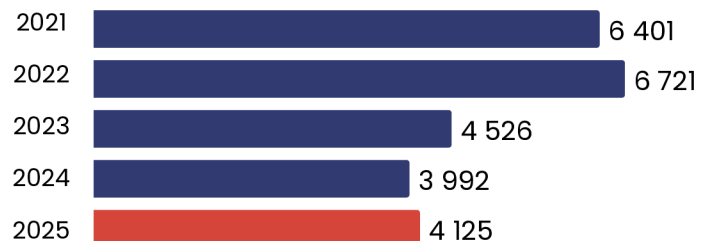


RAPORT O STANIE MIASTA

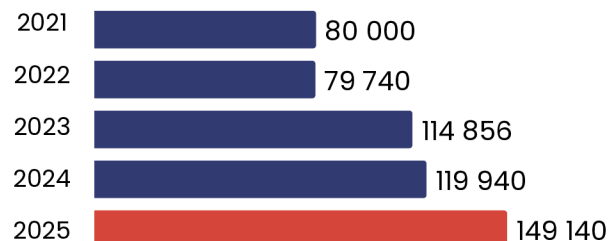
12

Sport i rekreacja

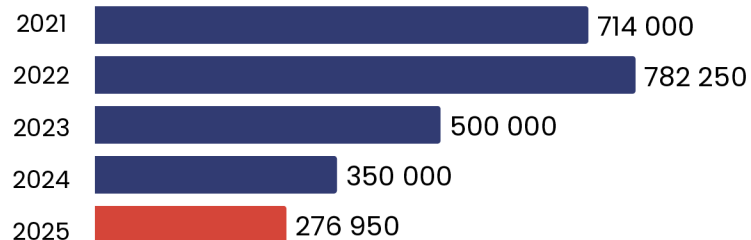
Liczba dzieci, które wzięły udział w programie „Sportowe Talenty”



Wysokość dotacji na sport dzieci i młodzieży w ramach programu „Bezpieczne wakacje Tarnów” (w zł)



Kwota wydawana przez miasto Tarnobrzeg na ekwiwalent reklamowy w tarnobrzegskich klubach profesjonalnych (w zł)



Wskaźnik	2025
Liczba dzieci, które skorzystały z dotacji w ramach akcji „Bezpieczne wakacje”	12 333
Liczba grup w ramach akcji „Bezpieczne wakacje”	799
Kwota przekazana dla klubów sportowych skupiających osoby z niepełnosprawnością	205 120 zł
Liczba dotacji przekazanych do klubów sportowych skupiających osoby z niepełnosprawnością	8

12.2. Działalność Tarnobrzegskiego Ośrodka Sportu i Rekreacji

Tarnobrzegski Ośrodek Sportu i Rekreacji oferuje **49 usług**.

Koszty wydarzeń realizowanych przez TOSiR w 2025 roku wyniosły **69 360 złotych**.



RAPORT
O STANIE MIASTA

12

**Sport
i rekreacja**

 **TARNÓW**



BON 700 ZŁ
na zajęcia sportowe

**Korzystanie z usług TOSiR z podziałem
na rodzaje aktywności**

Wskaźnik	2024	2025
Liczba wejść na kryte pływalnie	391 022	415 165
Liczba wejść na otwarte pływalnie	68 202	48 183
Liczba wejść na lodowiska	43 567	62 794
Liczba uczestników wydarzeń realizowanych przez TOSiR	1 920	4 052



13.1. Ogólne informacje o kulturze

- 4** liczba miejskich instytucji kultury
- 2** liczba instytucji prywatnych i pozamiejskich kultury
- 40** liczba koncertów organizowanych przez miejskie instytucje kultury
- 3** liczba festiwali organizowanych przez miejskie instytucje kultury
- 74** liczba wystaw organizowanych przez miejskie instytucje kultury
- 609** liczba wydarzeń opublikowanych na kultura.tarnow.pl
- 10** liczba celebracji świąt i wydarzeń organizowanych przez magistrat

13.2. Finansowanie kultury

Wydatki

Wydatki	2025
Ogółem	22 506 644,82 zł
Teatr Miejski im. Ludwika Solskiego	8 614 137,97 zł
Biuro Wystaw Artystycznych	2 407 463,40 zł
Tarnowskie Centrum Kultury	10 358 755,18 zł
Miejska Biblioteka Publiczna	6 727 805 zł

Środki pozyskane

Wydatki	2025
Ogółem	2 708 681,29 zł
Teatr Miejski im. Ludwika Solskiego	989 090 zł
Biuro Wystaw Artystycznych	458 652,19 zł
Tarnowskie Centrum Kultury	1 042 489,10 zł
Miejska Biblioteka Publiczna	218 450 zł



RAPORT O STANIE MIASTA

13

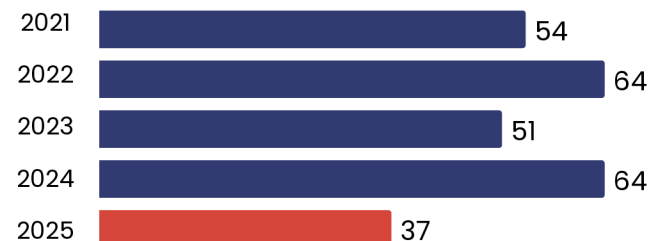
Kultura

13.3. Stypendyści i inicjatywy kulturalne

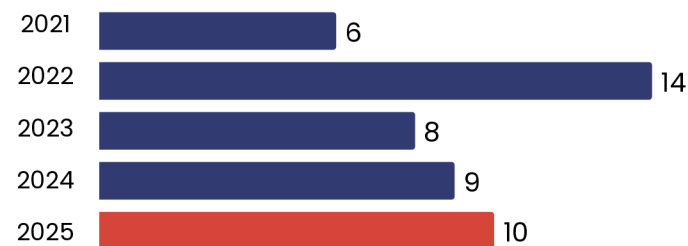
Wskaźnik	2025
Liczba stypendiów artystycznych	6
Liczba osób objętych działaniami na rzecz integracji międzypokoleniowej	40 873
Liczba projektów z zakresu kultury skierowanych do seniorów	234
Liczba zajęć mających na celu rozwój zainteresowań i aktywności twórczej, szczególnie dla dzieci i młodzieży	745
Liczba zadań realizowanych na tarnowskich osiedlach	367
Liczba dzieci uczestniczących w zorganizowanych zajęciach pozalekcyjnych z zakresu kultury	7 839
Liczba zorganizowanych wydarzeń kulturalnych, w tym organizowanych przy współpracy z organizacjami pozarządowymi	745
Liczba dofinansowanych działań NGO przez Referat Kultury	19

13.4. Tarnowskie Centrum Kultury

Liczba koncertów, spektakli i imprez kabaretowych organizowanych przez TCK



Liczba wystaw organizowanych przez TCK



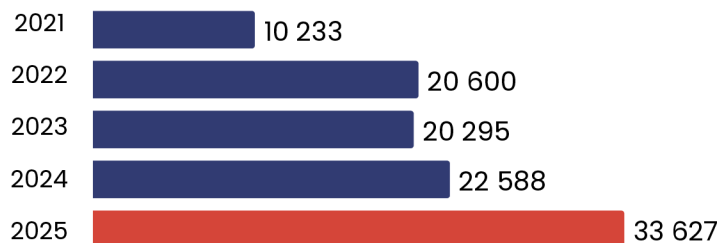


RAPORT O STANIE MIASTA

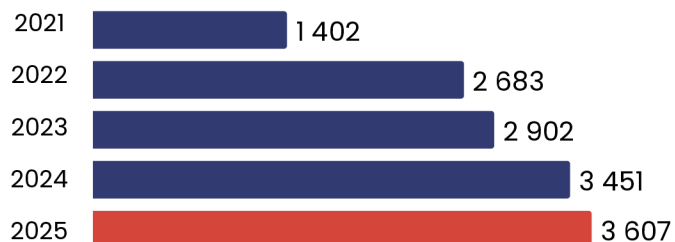
13

Kultura

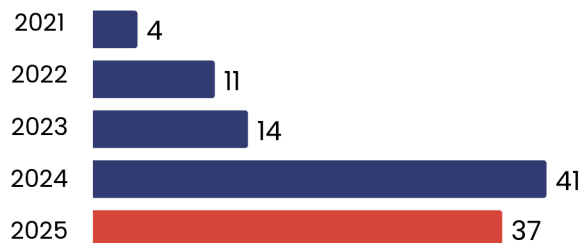
Liczba uczestników wszystkich przedsięwzięć organizowanych przez TCK



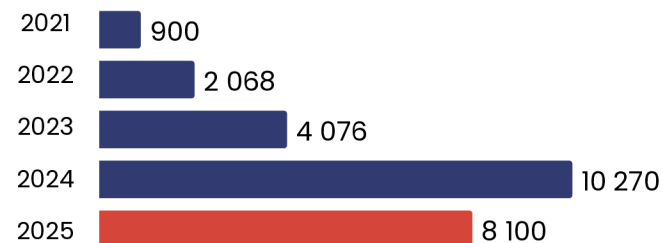
Liczba zajęć edukacyjnych



Liczba imprez rad osiedli organizowanych przez TCK



Liczba uczestników imprez rad osiedli organizowanych przez TCK



Najważniejsze wydarzenia

39. Tarnowska Nagroda Filmowa

Projekcje filmowe: 33 projekcje (4 655 widzów) – kino Marzenie
Spotkania z twórcami: 23 spotkania (1 633 uczestników) – kino Marzenie,
Wykłady: 2 (40 uczestników) – kino Marzenie,
Koncerty: 1 (190 uczestników) – kino Marzenie,
Spektakle: 1 (550 widzów) – Amfiteatr letni,
Warsztaty filmowe: 3 (36 uczestników) – DKW,
Wystawy: 3 (1 500 odwiedzających) – Galeria TCK, Gemini Park, Plener

Był Sobie Blues – 3 koncerty – Amfiteatr letni

Natalia Sikora – Janis Joplin
Tribute To Eric Clapton – Zespół Clappton
Hołdys / Waglewski / Karimski Orchestra

Starówka Jazz Festival – 3 koncerty – Amfiteatr letni

Five O'Clock Orchestra, Rhythm Kings Big Band & Katarzyna Kłusek
Old Boys Band, Stanula Sekstet, Leliwa Jazz Band & Wojciech Kamiński
RB Dixie Five, South Silesian Brass Band



RAPORT O STANIE MIASTA

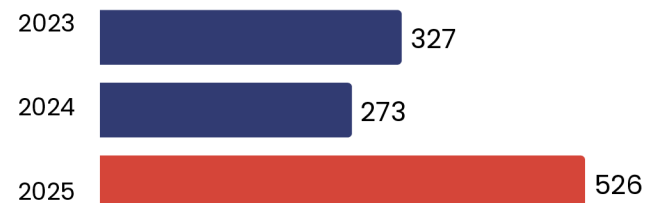
13

Kultura

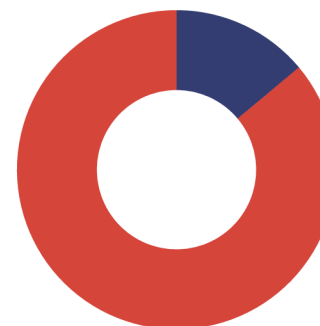
Zdearzenia 2025 – 3 koncerty Zosia Karbowiak. Gala Wręczenia Nagród Miasta Tarnowa – Amfiteatr letni Ania Karwan, Dikanda – tarnowski Rynek Renata Przemyska „Babę zesłał Bóg” – Amfiteatr letni
Koncert: Johna Portera „Helicopters '45” – kino Marzenie
Sylwester na tarnowskim Rynku – Afromental, DJ Adee+Live Act
Wystawy w Galerii TCK Męskie Rozmowy. Zbigniew Furman Hotel. Krzysztof Gołuch Dyplomy studentów. Wydział Sztuki Akademii Tarnowskiej Plakiat. Wystawa wybranych plakatów artystycznych 3. Maks Bereski Piotr Jaxa. Cinematographers (plener) Konfrontacje Plakatu Studenckiego. Wydział Sztuki – Akademia Tarnowska Universal Wisdom. Andrzej Ziółkowski Fotografia AKTU. Andrzej Protasiuk W poszukiwaniu zatrzymanego czasu. Wystawa zbiorowa TTF
Chórlane Majówki – 3 koncerty – Amfiteatr letni Chór Fox Vox Chór Solski Chór Gos.PI
Koncert: Mikromusic – kino Marzenie
Koncert: Fisza Emade Tworzywo – kino Marzenie
Koncert: Jazzowe Kasia Pietrzko Trio – Piwnice TCK New Bone – Piwnice TCK Walk Away – kino Marzenie
Szanty na Starówce – 2 koncerty – Amfiteatr letni Klipper Marzenie / North Cape Aqua Marina / Mechanicy Shanty

13.5. Dom Kultury Westerplatte

Liczba wydarzeń organizowanych w Dom.Ku



Podział wydarzeń organizowanych przez Domu Kultury Westerplatte w 2025 roku



346

wydarzenia edukacyjne

56

koncerty, spektakle,
wystawy, spotkania

Liczba uczestników organizowanych przez Dom Kultury Westerplatte





RAPORT O STANIE MIASTA

13 Kultura

Najważniejsze wydarzenia

Projekt Tarnów – Miasto Plastyczne

Warsztaty ceramiczne, Spacery, spotkania, projekcja
Wycieczki szlakiem małopolskiej ceramiki, Wystawa

Wystawy

Setki wykrzyczanych w głowie słów. O depresji
W pełnym wymiarze (wystawa plakatów z programu Polskiej
Akcji Humanitarnej)
Wystawa Twórczości Sąsiedzkiej. Renata Kuta, Mirosław
Nazaruk
Owacje w Dom.Ku! Prezentacja dokonań grup stałych Dom.Ku
Wystawa Twórczości Młodych z programu Bardzo Młoda
Kultura
Płytkarnowska i podsumowanie projektu Tarnów - Miasto
Plastyczne
Świat pełen mocy bez przemocy

Dzień kobiet – od kobiet dla kobiet (spotkania, prelekcje,
warsztaty)

Wielkie Otwarcie Małego Domku – Bardzo Młoda Kultura

Zajęcia Grupy Teatralno-Muzyczne

Zajęcia Zespół Stolat

Zajęcia Muzyka dla Smyka

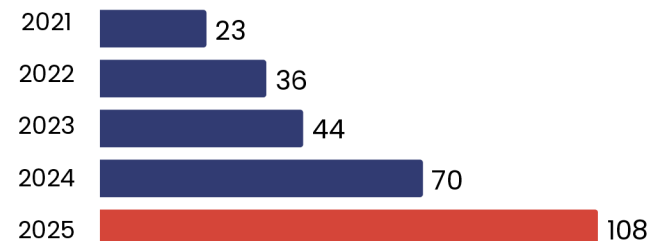
Planszówki młodzieżówki. Nocne granie

Co zrobić, poruszamy!

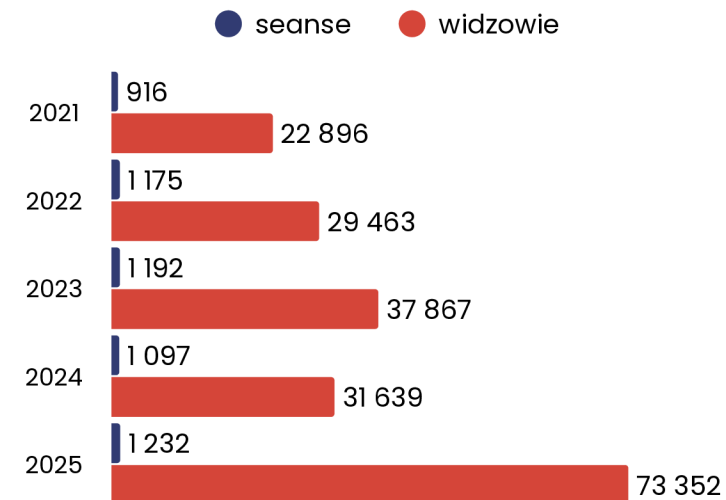
Joga Iyengara, BPU, Pilates, Zumba, Salsation

13.6. Kino Marzenie i Tarnowska Nagroda Filmowa

Liczba wydarzeń filmowych organizowanych przez TCK



Liczba seansów i widzów w Kinie Marzenie



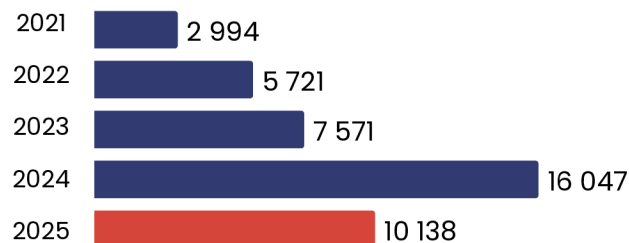


RAPORT O STANIE MIASTA

13

Kultura

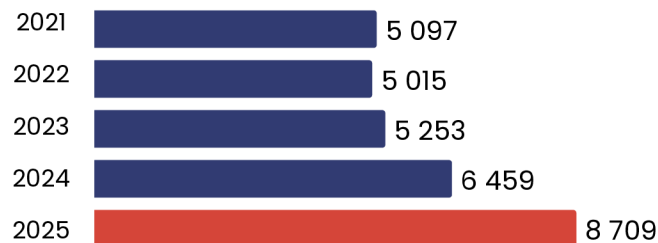
Liczba osób uczestniczących w specjalnych pokazach i imprezach filmowych organizowanych przez TCK (bez uczestników Tarnowskiej Nagrody Filmowej)



Liczba projekcji w ramach Tarnowskiej Nagrody Filmowej



Liczba uczestników Tarnowskiej Nagrody Filmowej

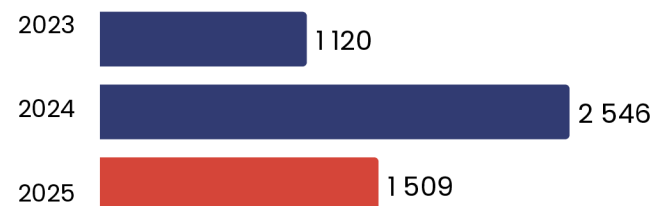


Seanse o najwyższej frekwencji

Tytuł filmu	Frekwencja
Zwierzogród 2	2 132
Teściowie 3	2 070
Minecraft: Film	2 029
Dom dobry	1 920
Vinci 2	1 877
Bridget Jones: Szalejąc za facetem	1 126
Kleks i wynalazek Filipa	967
Chopin, Chopin!	931
Avatar: Ogień i popiół	828
Triumf serca	780

13.7. Pasaż Odkryć

Liczba wydarzeń i warsztatów

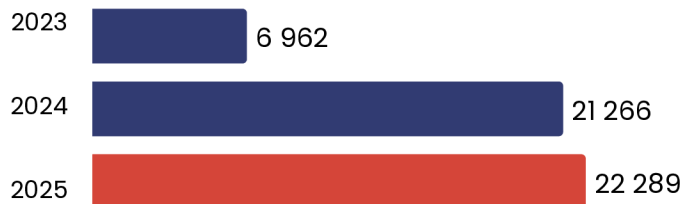




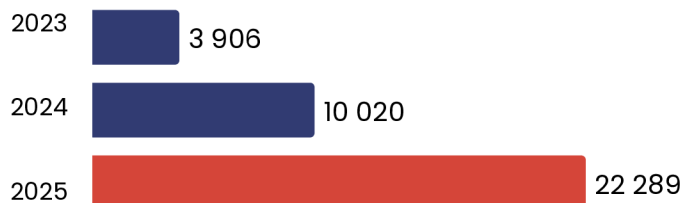
RAPORT O STANIE MIASTA

13
Kultura

Liczba uczestników



Liczba wydanych biletów



Najważniejsze wydarzenia

Małopolska Noc Naukowców
Pełnia w Pasażu – happenig naukowy
Królestwo zwierząt I – gady
Królestwo zwierząt II – ptaki
Dni Noblowskie
Piknik Naukowy PGE Narodowy Warszawa

Pracownia Astronomiczna
Pracownia Techniczna
Mała Inżynieria
Pracownia Przyrodnicza
Pracownia Hi-Tech
657 warsztatów | 8 939 uczestników

Niedziela pod gwiazdami – seanse w Planetarium
156 pokazów | uczestników 2 084

13.8. Teatr im. Ludwika Solskiego w Tarnowie

48 866

tyłu widzów odwiedziło
Teatr Solskiego w 2025 roku

Liczba premier w Teatrze Solskiego





RAPORT O STANIE MIASTA

13 Kultura

Liczba seansów i spektakli dla rodzin oraz dzieci i młodzieży

81	115	124	129	164
2021	2022	2023	2024	2025

Liczba uczestników festiwalu „Talia”

2021		5 143
2022		3 389
2023		3 381
2024		4 220
2025		4 302

Największa liczba widzów:

Tytuł	2025
Opowieść wigilijna	4 059
Ania z Zielonego Wzgórza	3 859
Mayday	3 468
Próby	3 221
Azoty fiction	3 159
Niesamowite przygody dziesięciu skarpetek	2 918

Najwyższe frekwencje:

Tytuł	2025
Opowieść wigilijna	100,37%
Mayday	99,63%
Momo	97,88%
Kolacja dla głupca	98,80%
Ania z Zielonego Wzgórza	95,35%
Azoty fiction	92,97%

13.9. Biuro Wystaw Artystycznych

Wskaźnik	2025
Liczba uczestników Festiwalu ArtFest	2 007
Liczba zorganizowanych wydarzeń	186
Całkowita liczba osób odwiedzających BWA	29 796
Liczba uczestników wydarzeń zorganizowanych przez BWA	14 520

13.10. Miejska Biblioteka Publiczna

Informacje podstawowe

Liczba filii bibliotecznych	10
Liczba wydanych publikacji (drukiem)	4
Liczba urządzeń typu czytnik	9
Liczba czytelników e-booków	20

Wskaźnik	2025
Liczba odwiedzin (odwiedziny dotyczące udostępniania zbiorów)	185 979
Liczba wydarzeń	998
Liczba uczestników wydarzeń	16 243
Liczba wypożyczeń: książki tradycyjne	339 558
Liczba wypożyczeń/pobrań książek elektronicznych i audiobooków z platform cyfrowych	49 449
Liczba wyświetleń/pobrań dokumentów - Tarnowska Biblioteka Cyfrowa	91 128
Liczba zakupionych książek	12 235
Liczba zakupionych audiobooków	305
Liczba tytułów czasopism w prenumeracie	68
Liczba otrzymanych jako dar książek i roczników czasopism	5 625

Liczba tytułów czasopism w prenumeracie	622
---	-----

Liczba wypożyczeń wszystkich książek, audiobooków i innych materiałów na nośnikach fizycznych (bez pobrań dokumentów z platform cyfrowych)



Liczba czytelników



RAPORT
O STANIE MIASTA

13
Kultura



14.1. Infrastruktura drogowa

Długość dróg publicznych ogółem	346,849 km
Długość dróg gminnych	256,386 km
Długość dróg powiatowych	61,795 km
Długość dróg wojewódzkich	12,837 km
Długość dróg krajowych	15,831 km
Liczba skrzyżowań z sygnalizacją świetlną	49
Liczba rond	16
Liczba mostów i wiaduktów	24
Liczba przejść dla pieszych	498
Długość wybudowanych, przebudowanych i wyremontowanych dróg	7,4841 km

14.2 Transport publiczny

Miejskie Przedsiębiorstwo Komunikacyjne posiada **95 autobusów**, które obsługują **22 linie** i **2 meleksy**. Długość tras obsługiwanych przez MPK wynosi **154 km**. Punktualność miejskich autobusów wynosi **73,8%**.

Liczba wozokilometrów



Liczba pasażerów



Wpływy ze sprzedaży biletów netto





14.3. Rower miejski i infrastruktura

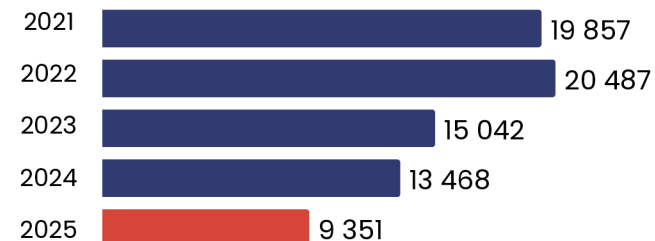
Długość dróg rowerowych i pieszo-rowerowych (km)



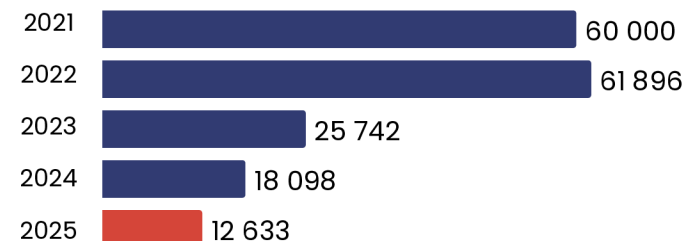
Charakterystyka dróg i infrastruktury rowerowej

Długość dróg rowerowych i pieszo-rowerowych - nawierzchnia bitumiczna	23,242 km
Długość dróg rowerowych i pieszo-rowerowych - nawierzchnia z kostki	48,745 km
Długość dróg rowerowych i pieszo-rowerowych - nawierzchnia betonowa	7,390 km
Liczba wiat rowerowych	12
Liczba stacji dla rowerów	18
Liczba stacji naprawy rowerów	16
Długość kontraruchów	3,641 km
Długość kontrapasów	0,41 km

Liczba wypożyczeń roweru miejskiego



Liczba przejechanych kilometrów



Wydatki związane z zarządzaniem i kompleksową eksploatacją systemu Tarnowskiego Roweru Miejskiego





14.4. Oświetlenie

Lampy uliczne będące własnością miasta



89% lamp ulicznych posiada oprawę w technologii LED lub energooszczędnej. Do wymiany zostało około 300 sztuk lamp.

Liczba miejskich lamp ulicznych, w których zmieniono oświetlenie na LEDowe lub energooszczędne



Udział miasta względem wszystkich lamp ulicznych w Tarnobrzegu (w %)





15.1. Konsultacje i ciała doradcze

W Tarnobrzegu działa **11** ciał doradczych, w których obradują **194** osoby:

- Komisja Bezpieczeństwa i Porządku dla Miasta Tarnobrzega
- Miejska Komisja Urbanistyczno-Architektoniczna
- Powiatowa Społeczna Rada do Spraw Osób Niepełnosprawnych przy Prezydencie Miasta
- Rada Kultury
- Rada Sportu
- Rada Biznesu i Rozwoju Tarnobrzega – Wspólnota Samorządu Terytorialnego i Gospodarczego
- Tarnobrzega Rada Seniorów
- Tarnobrzega Komitet Rewitalizacji
- Rada Ochrony i Promocji Dziedzictwa Lokalnego
- Rada Kobiet Miasta Tarnobrzega
- Tarnobrzega Forum Organizacji Pozarządowych

Wszystkie rady spotkały się **45** razy w 2025 roku.

Prezydent Tarnobrzega ponadto w 2025 roku powołał **1** społecznego doradcę (ds. współpracy z Gminą Tarnobrzeg).

Informacje o członkach i działaniu rad znajdują się w **załączniku nr 1** do raportu.

W 2025 r.
przeprowadzono
35 konsultacji,
w których uczestniczyło
ok. **1050 osób**.

15.2. Organizacje pozarządowe

Liczba organizacji pozarządowych



Liczba stowarzyszeń – oddziały i związki stowarzyszeń	243
Liczba stowarzyszeń zwykłych	43
Liczba fundacji	120
Liczba organizacji kultury fizycznej*	129*

* Więcej o nich w rozdziale Sport i Rekreacja.



RAPORT O STANIE MIASTA

15

Spółeczeństwo
obywatelskie

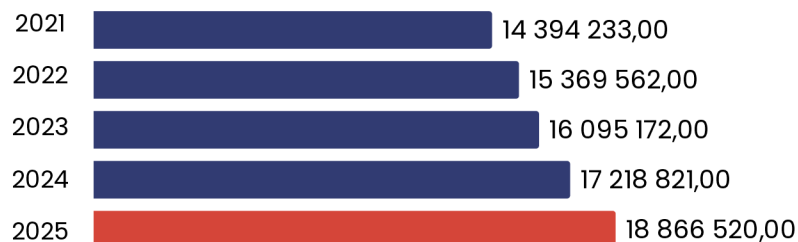
W 2025 r. dla NGO zorganizowano
21 konkursów.

Przyznano **20 małych grantów.**

Podział według pochodzenia środków

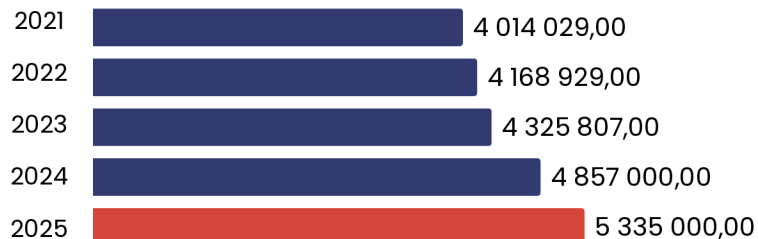
Budżet państwa	7 014 591 zł
Budżet miasta	11 851 929 zł

Wysokość dotacji przyznanych na realizację zadań publicznych organizacjom pozarządowym (w zł)



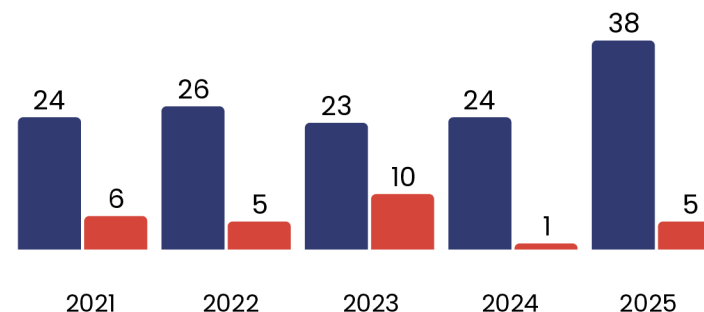
15.3. Budżet Obywatelski

Kwota przeznaczona na projekty w budżecie obywatelskim (w zł)

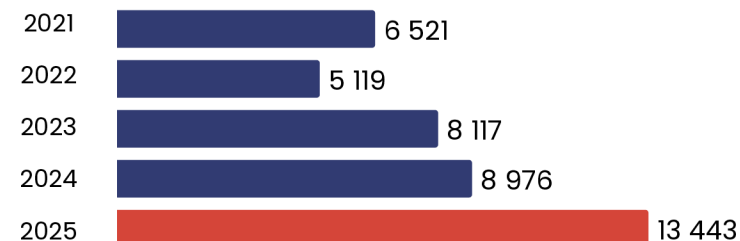


Liczba zgłoszonych i odrzuconych projektów w budżecie obywatelskim

● liczba projektów zgłoszonych
● liczba projektów odrzuconych



Liczba oddanych głosów w budżecie obywatelskim



W 2025 r. 99,86% głosów oddano w formule internetowej. Tylko 0,14% głosów oddano w formule tradycyjnej. Do realizacji przekazano dziewięć projektów.



RAPORT O STANIE MIASTA

15

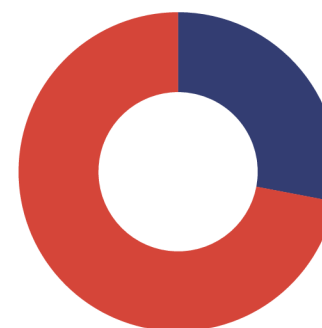
Spółeczeństwo
obywatelskie

1.	Zakup dostępu do e-booków, zakup nowości wydawniczych dla Miejskiej Biblioteki Publicznej w Tarnowie oraz organizacja wydarzeń literackich i kulturalnych.
2.	Prowadzenie Międzyosiedlowych Centrów Aktywności Senioralnej.
3.	Sztuczna trawa na boisku Osiedla Legionów.
4.	Przeciwdziałanie bezdomności zwierząt w Mieście Tarnowie - 2026.
5.	Rozbudowa kompleksu sportowego Klubu Sportowego ISKRA.
6.	Remont i modernizacja istniejącego boiska sportowego przy Osiedlu Zielonym w Tarnowie.
7.	Plac zabaw przy SP 18.
8.	Klub Zdrowej Mamy i Dziecka 2026.
9.	Siłownia plenerowa przy SP 18.

15.4. Rady osiedli

W Tarnowie funkcjonuje
16 rad osiedli.

Podział zadań rad osiedlowych na działania inwestycyjne i miękkie



72%
projekty inwestycyjne

28%
projekty miękkie

Kwota na zadania rad osiedli (w zł)





RAPORT O STANIE MIASTA

15

Spółeczeństwo obywatelskie

Rada osiedla	Kwota na zadania	Liczba wykonanych zadań
Starówka	355 207,00 zł	47
Strusina	485 577,00 zł	12
Piaskówka	506 235,00 zł	17
Grabówka	357 176,00 zł	22
Rzędzin	289 794,00 zł	19
Gumniska-Zabłocie	487 972,00 zł	26
Krakowska	227 038,00 zł	9
Mościce	748 488,00 zł	23
Chyszów	206 308,00 zł	4
Klikowa	325 048,00 zł	11
Krzyż	619 009,00 zł	16
Jasna	373 443,00 zł	16
Westerplatte	189 357,00 zł	20
Legionów H. Dąbrowskiego	76 934,00 zł	1
Koszyce	138 203,00 zł	16
Zielone	167 501,00 zł	4

6,14 % - tyle wyniosła frekwencja
w wyborach do Rad Osiedli w 2025 r.



16.1. Promocja miasta Tarnowa i współpraca międzynarodowa

Wykaz miast partnerskich Tarnowa

- Biata Cerkiew (Ukraina)
- Blackburn (Wielka Brytania)
- Casalmaggiore (Włochy)
- Kiskőrös (Węgry)
- Kotłas (Rosja) – zawieszona współpraca
- Nowy Sącz (Polska)
- Schoten (Belgia)
- Tarnopol (Ukraina) – zawieszona współpraca
- Trenczyn (Słowacja)
- Udine (Włochy) – od września 2025 r.
- Veszprém (Węgry – województwo)
- Veszprém (Węgry)
- Warszawa (Polska)
- Winnica (Ukraina)

Informacja o międzynarodowych projektach edukacyjnych realizowanych przez tarnowskie placówki w 2025 r. **znajduje się w załączniku nr 1.**

W 2025 r. miasto przeprowadziło 19 kampanii promocyjnych, wydano 3 broszury Tarnowskiego Informatora Miejskiego. Do mieszkańców trafiły też 4 wydania Wiadomości Tarnowskich.

Do nagrody im. Tadeusza Tertila zgłoszono 14 prac dyplomowych.

16.2. Komunikacja Urzędu

Strona internetowa

Wskaźnik	2025
Liczba wizyt na stronie tarnow.pl	4 004 368
Liczba unikalnych użytkowników	1 440 525
Liczba opublikowanych artykułów	3 192

Urząd w mediach społecznościowych*

Wskaźnik	2025
Liczba obserwatorów - Facebook	42 000
Liczba obserwatorów - Instagram	15 000
Liczba opublikowanych postów	2 377
Liczba subskrybentów na YouTube	792
Liczba wejść na hasło "Tarnów" na Wikipedii	149 229

* Dane pochodzą z wymienianych portali.

Biuletyny Urzędu Miasta Tarnowa

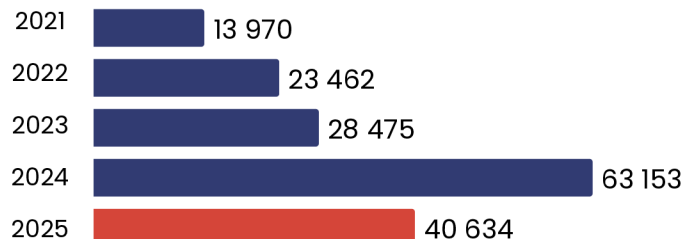
Liczba biuletynów wewnętrznych	4
Liczba biuletynów zewnętrznych	2



16.3. Turystyka

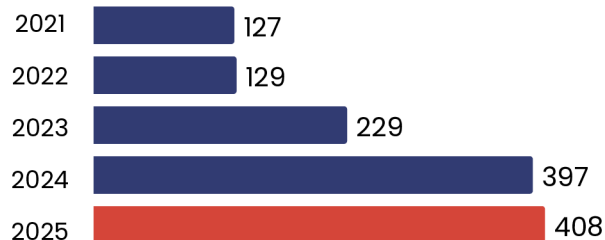
W 2025 r. miasto przeznaczyło na turystykę **1 359 317 złotych**. Tarnowskie Centrum Informacji wzięło udział w **13 wydarzeniach** promujących Tarnów. Z usług TCI skorzystali turyści z **64 krajów**.

Liczba udzielonych informacji turystycznych w TCI*

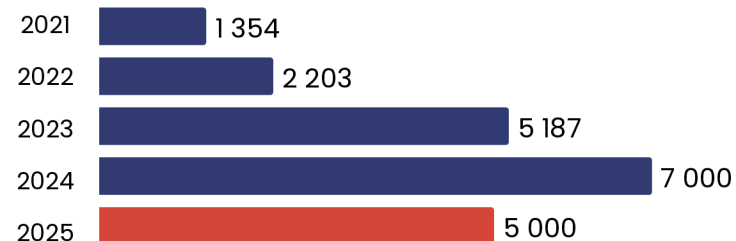


* Spadek w 2025 r. wynika z wysokiej bazy porównawczej z poprzedniego okresu. Wówczas statystyki zostały jednorazowo zawyżone przez osoby masowo pobierające bezpłatne mapki podczas spacerów Szlakiem Maszkaronów.

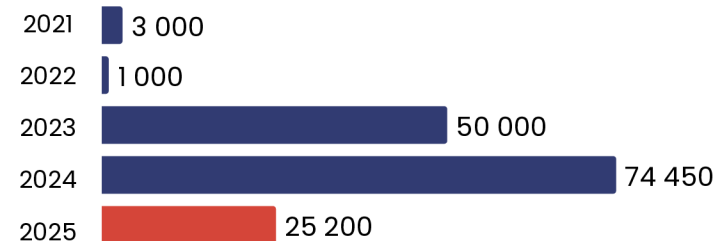
Liczba spacerów po Tarnowie i wycieczek meleksem organizowanych przez TCI



Liczba uczestników spacerów po Tarnowie i wycieczek meleksem



Liczba wydanych i wydrukowanych materiałów promocyjnych przez TCI



Liczba gości hotelowych w pokojach gościnnych TCI





RAPORT O STANIE MIASTA

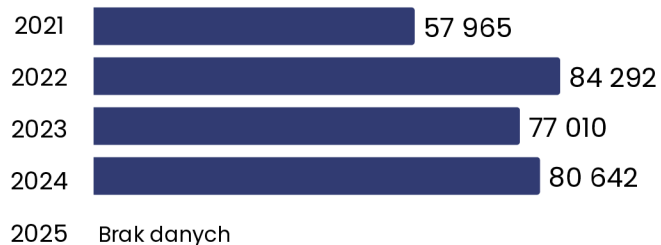
16

Marka,
komunikacja
i promocja

Liczba miejsc noclegowych**



Liczba udzielonych noclegów według Głównego Urzędu Statystycznego***



** Dane pochodzą z bazy TCI. Zawiera ona tylko obiekty, które wyraziły na to zgodę. Nie uwzględnia także wynajmu krótkoterminowego przez portale internetowe i aplikacje.

*** Główny Urząd Statystyczny raportuje tylko obiekty powyżej 10 miejsc noclegowych. Nie raportuje mieszkań i apartamentów. Baza GUS obejmuje mniej jednostek niż baza TCI.



Realizacja Strategii Rozwoju Miasta w roku 2025

Strategia rozwoju miasta jest najważniejszym dokumentem miejskim, definiującym obszary i cele prowadzonej lokalnie polityki rozwoju. Stanowi ona punkt wyjścia dla wszelkiej późniejszej aktywności samorządu.

„Strategia Rozwoju Miasta – Tarnów 2030” została przyjęta uchwałą nr LXX/679/2022 Rady Miejskiej w Tarnowie z dnia 15 września 2022 r. w sprawie przyjęcia „Strategii Rozwoju Miasta – Tarnów 2030”.

Głównym źródłem finansowania realizowanych przedsięwzięć w okresie obowiązywania Strategii były środki własne gminy, środki budżetu państwa (dostępne w ramach programów krajowych) oraz środki zewnętrzne.

Zakłada się, że w kolejnych latach realizacja zamierzeń strategicznych będzie w dalszym ciągu prowadzona z wykorzystaniem dofinansowana ze środków krajowych, funduszy europejskich, środków z Polsko-Szwajcarskiego Programu Rozwoju Miast, Czwartej Edycji Funduszy Norweskich i EOG oraz innych programów dystrybuujących wsparcie pochodzące z funduszy europejskich.

Na koniec 2025 r., wśród głównych przedsięwzięć ujętych w Strategii, które zostały już zrealizowane, można wskazać:

- Wspieranie rozwoju oferty szkolnictwa wyższego na obszarze miasta i jego otoczenia – poszerzenie oferty kształcenia w ramach Akademii Tarnowskiej o wydział lekarski
- Opracowanie strategii rozwoju tarnowskiego obszaru funkcjonalnego
- Utworzenie Tarnowskiego Centrum Dialogu

- Przebudowa stadionu piłkarsko-lekkoatletycznego w Tarnowie-Mościcach
- Doposażenie Areny Jaskółka
- Centrum przesiadkowe Błonie-Jana Pawła II
- Opracowanie i wdrożenie Planu Mobilności Miejskiej
- Opracowanie strategii mieszkaniowej
- Modernizacja systemu oświetlenia miasta
- Przygotowanie i realizacja programu dostępności

Kontynuowane były przedsięwzięcia i działania o charakterze ciągłym, w obszarach kultury, polityki społecznej, sportu i rekreacji, popularyzacji edukacji, przedsiębiorczości i ekologii, wśród których w szczególności można wymienić m.in.:

- Poszerzenie oferty wsparcia środowiskowego w zakresie ochrony zdrowia psychicznego dzieci i młodzieży
- Rozwój klubów senioralnych
- Rozwój katalogu usług społecznych dostępnych w Centrum Usług Społecznych
- Rozwój dzielnicowych ośrodków edukacyjno-kulturowych
- Kontynuacja modernizacji systemu alarmowania i ostrzegania o zagrożeniach na terenie miasta Tarnowa



RAPORT O STANIE MIASTA

17

Realizacja polityk miejskich

- Doposażenie w sprzęt ratowniczy służb mundurowych w szczególności sprzęt specjalistyczny, umożliwiający jego zastosowanie w istniejącym układzie komunikacyjnym miasta
 - Poszerzenie oferty mieszkaniowej dla seniorów
 - Zwiększenie różnorodności oferty kulturalnej, w szczególności dla osób młodych
 - Propagowanie kultury w przestrzeni publicznej i współpraca zagraniczna
 - Rozwój współpracy samorządu z NGOs
 - Promocja tarnowskich artystów i środowisk twórczych
 - Rozbudowa miejskiej infrastruktury IT
 - Podnoszenie kwalifikacji poprzez studia podyplomowe i kursy specjalistyczne, dedykowane administracji
 - Tarnowski Junior Biznesu – promocja przedsiębiorczości wśród młodzieży
 - Edukacja młodzieży i dorosłych w zakresie kompetencji miękkich- kluczowych na rynku pracy
 - Zwiększenie dostępności i promocja lokalnej oferty gospodarczej dla mieszkańców
 - Promocja Tarnowa przez wiodące festiwale kultury
 - Promocja Tarnowa poprzez kulturalne i sportowe wydarzenia o ogólnokrajowym i międzynarodowym oddziaływaniu
 - Promocja Tarnowa poprzez imprezy rekreacyjne i plenerowe
 - Promocja Tarnowa poprzez rozgrywki na poziomie ogólnopolskim i międzynarodowym
 - Promocję turystyczną Tarnowa w kraju i zagranicą
 - Wsparcie rewitalizacji terenów Owintaru, Pralfy, Młyna Szancera, bocznicy towarowej PKP
 - Wspieranie rozwoju budownictwa społecznego
 - Budowa edukacyjno-innowacyjnego klimatu miasta w oparciu o zasoby i potencjał „Pasażu Odkryć”
 - Podnoszenie standardów miejskich terenów zielonych
 - Promocję postaw proekologicznych
 - Wymiana taboru transportu publicznego na tabor nisko- i zeroemisyjny – zakup autobusów z napędem elektrycznym wraz z infrastrukturą ładowania
 - Popularyzacja instalacji OZE w miejskich obiektach użyteczności publicznej
- W strategii określono, iż monitoring będzie realizowany corocznie w oparciu o zdefiniowany w tym dokumencie katalog 16. wskaźników rezultatów, zwartych w rozdziale „Rezultaty planowanych działań”.

Monitoring Strategii Rozwoju Miasta – Tarnów 2030



RAPORT O STANIE MIASTA

17

Realizacja
polityk
miejskich

L.p.	Kierunek działania	Wskaźnik rezultatu	Wartość bazowa (2020)	Oczekiwany rezultat	Wartość aktualna
1	1.1 Zwiększenie stopnia zaangażowania w mieście regionalnych i krajowych instytucji publicznych i gospodarczych	Podmioty w sektorze publicznym ogółem (na koniec roku)	284	wzrost	271
2	1.2 Rozwój współpracy i wzmocnienie powiązań z okolicznymi samorządami	Liczba projektów realizowanych wspólnie przez miasto z gminami tworzącymi MOF Tarnowa	0	wzrost	2
3	1.3 Wspieranie bezpieczeństwa i wrażliwości społecznej	Miejsca w żłobkach i klubach dziecięcych na 1000 dzieci w wieku do lat 3	208	wzrost	348
4	1.4 Podniesienie atrakcyjności miejskiej oferty czasu wolnego w obszarze sportu i rekreacji	Ćwiczący ogółem w klubach sportowych na 10 tys. mieszkańców	238	wzrost	415
5	1.5 Wzmacnianie rangi kultury w życiu Tarnowa	Uczestnicy imprez organizowanych przez centra, domy, ośrodki kultury, kluby i świetlice na 10 tys. mieszkańców	13 458 (2019)	wzrost	15 522,73
6	1.6 Wsparcie aktywności i kreatywności mieszkańców w kształtowaniu życia miejskiego	Liczba rocznie prowadzonych aktywności i wydarzeń wzmacniających więź mieszkańców z miastem	-	minimum 3	27
7	1.7 Doskonalenie efektywności zarządzania	Stopień oceny przez mieszkańców współpracy z zarządzającymi miastem	3,55	wzrost	3,76



RAPORT O STANIE MIASTA

17

Realizacja polityk miejskich

8	2.1 Rozwój centrów aktywności gospodarczej	Liczba nowych inwestorów zlokalizowanych na terenach inwestycyjnych przygotowanych przez gminę	-	wzrost	7
9	2.2 Wspieranie rozwoju lokalnej przedsiębiorczości	Podmioty wpisane do rejestru REGON na 10 tys. ludności	1 147	wzrost	1 297
10	2.3 Prowadzenie edukacji w powiązaniu z potrzebami lokalnej gospodarki	Liczba uczniów w 1 klasie ogółem w szkołach branżowych I stopnia bez specjalnych	415	spadek o nie więcej niż 20% r/r	315
11	3.1 Poprawa zewnętrznej i wewnętrznej dostępności komunikacyjnej	Liczba zrealizowanych głównych przedsięwzięć kierunku działania	0	1	0
12	3.2 Kształtowanie przyjaznej przestrzeni publicznej	Liczba wybudowanych /zmodernizowanych obiektów sportowo-rekreacyjnych ujętych na liście głównych przedsięwzięć kierunku działania	0	3	0
13	3.3 Rozwój przystępnej cenowo infrastruktury mieszkaniowej	Mieszkania na 1000 mieszkańców	413	wzrost	452,2
14	3.4 Przeciwdziałanie skutkom zmian klimatycznych	Średnioroczne stężenie pyłu zawieszonego PM10 w Tarnowie w $\mu\text{g}/\text{m}^3$	23,3	spadek	21,5
15	3.5 „Tarnów przepływowy energią” – miasto „dodatnie” energetycznie	Energia elektryczna wyprodukowana w ciągu roku w wyniku przetwarzania odpadów komunalnych	-	wzrost	-
16	3.6 Zwiększenie świadomości prośrodowiskowej	Liczba rocznie prowadzonych aktywności i wydarzeń popularyzujących tematykę proekologiczną wśród mieszkańców	-	minimum 3	21



18.1. Pracownicy Urzędu Miasta

Liczba pracowników zatrudnionych w Urzędzie Miasta Tarnowa



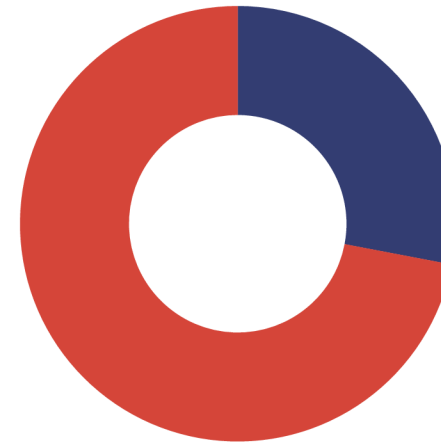
Liczba etatów w Urzędzie Miasta Tarnowa



Średnia wieku pracowników Urzędu Miasta Tarnowa wynosi **47 lat**.

W 2025 r. pracownicy Urzędu Miasta Tarnowa odbyli **127 szkoleń**.

Struktura płciowa pracowników Urzędu Miasta Tarnowa



72%
kobiety

28%
mężczyźni

Średnie wynagrodzenie w Urzędzie Miasta Tarnowa (w zł)





RAPORT O STANIE MIASTA

18

Urząd Miasta

Liczba spotkań

Prezydent Jakub Kwaśny	618
Z-ca Prezydenta Maciej Włodek	358
Z-ca Prezydenta Agnieszka Kawa	423

Liczba interwencji

Prezydent Jakub Kwaśny	56
Z-ca Prezydenta Maciej Włodek	37
Z-ca Prezydenta Agnieszka Kawa	4

Gmina Miasta Tarnowa jest członkiem następujących stowarzyszeń:

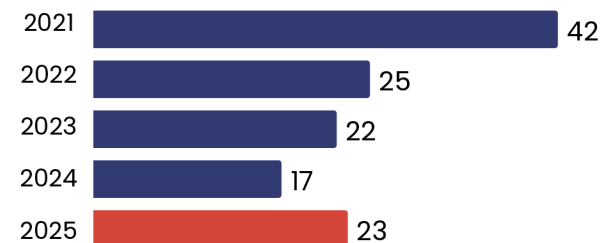
- Stowarzyszenie Gmin i Powiatów Małopolski
- Związek Miast Polskich
- Małopolska Organizacja Turystyczna
- Tarnowska Organizacja Turystyczna
- Samorzady dla Żużla
- Stowarzyszenie Aglomeracja Tarnowska
- Związek Powiatów Polskich

18.2. Usługi administracyjne i cyfryzacja

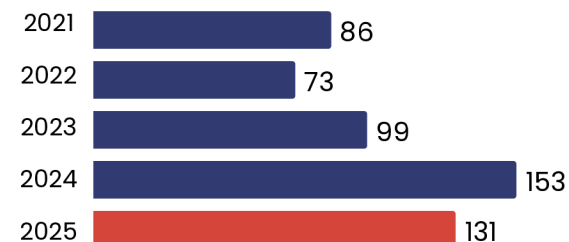
Liczba wydanych decyzji administracyjnych



Liczba uchylonych decyzji administracyjnych



Liczba interwencji zgłoszonych przez mieszkańców





Liczba spraw wniesionych przez e-PUAP

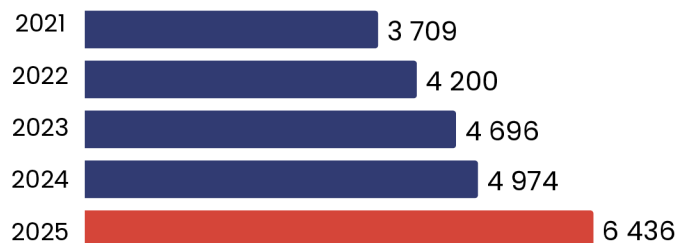


Liczba spraw wniesionych przez e-PUAP (Urząd Stanu Cywilnego)



18.3. Karta Miejska

Liczba użytkowników Karty Miejskiej w wersji Standard

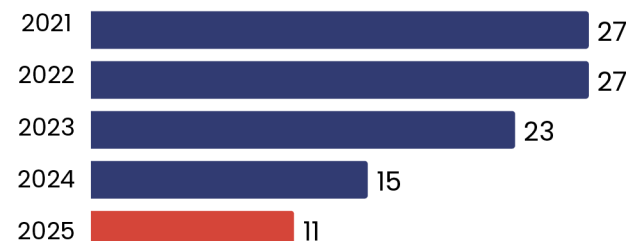


Liczba użytkowników Karty Miejskiej w wersji Premium



18.4. Audyt i kontrola

Liczba kontroli przeprowadzonych przez Biuro Audytu i Kontroli



Norma ISO

System Zarządzania Jakością w Urzędzie Miasta Tarnobrzeg funkcjonuje zgodnie z normą PN-EN ISO 9001:2015-10, obejmując wszystkie zadania gminy, miasta na prawach powiatu oraz administracji rządowej. Certyfikat jest utrzymywany od 2003 r. i odnawiany co trzy lata.



RAPORT O STANIE MIASTA

18

Urząd Miasta

Kontrola zarządcza

W Urzędzie i miejskich jednostkach działa elektroniczny system kontroli zarządczej, wspierający zarządzanie ryzykiem, zgodnością i efektywnością. System umożliwia bieżącą analizę i doskonalenie procesów. Ważnym elementem są kontrole wewnętrzne prowadzone przez upoważnionych pracowników.

Wykaz kontroli wewnętrznych przeprowadzonych w 2025 r. znajduje się w **załączniku nr 1**.

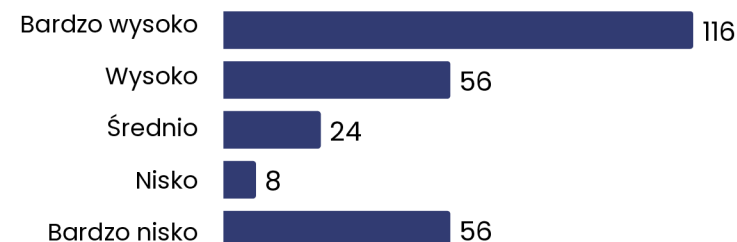
Audyt wewnętrzny

Audyt wewnętrzny jest działalnością niezależną i obiektywną, której celem jest wspieranie kierownika jednostki w realizacji celów i zadań przez systematyczną ocenę kontroli zarządczej oraz czynności doradcze. Gmina Miasta Tarnobrzeg jest zobligowana do prowadzenia audytu wewnętrznego zapisem art. 274 ust. 3 ustawy z dnia 27 sierpnia 2009 r. o finansach publicznych. Audyt wewnętrzny obejmuje czynności o charakterze zapewniającym i doradczym.

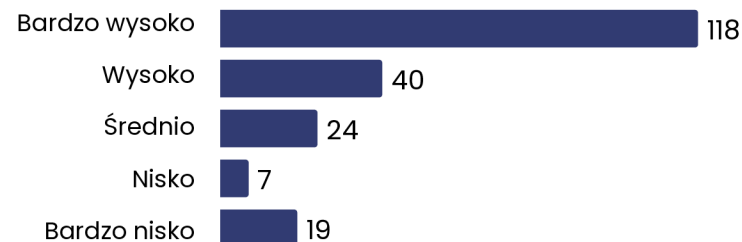
18.5. Badanie satysfakcji

W ramach badania satysfakcji wzięło udział 224 ankietowanych, którzy załatwiali 224 sprawy.

Ocena ogólnego poziomu świadczenia usług przez UMT

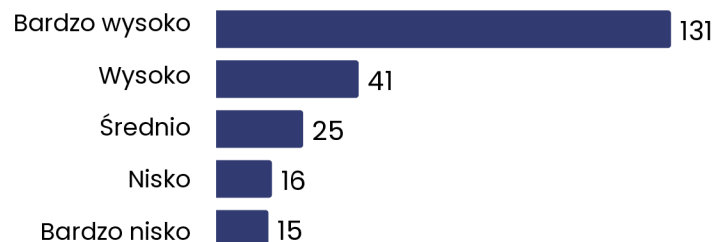


Ocena czytelności informacji o zasadach załatwiania spraw w UMT

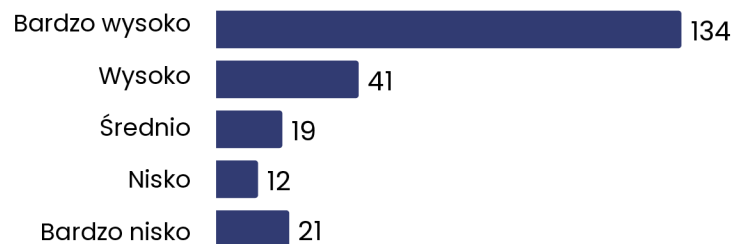




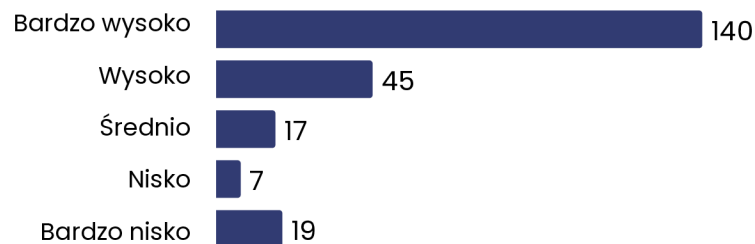
Ocena warunków, w jakich obsługiwani są klienci UMT



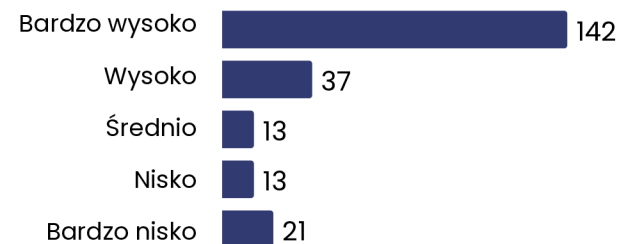
Ocena dostępności pracowników UMT



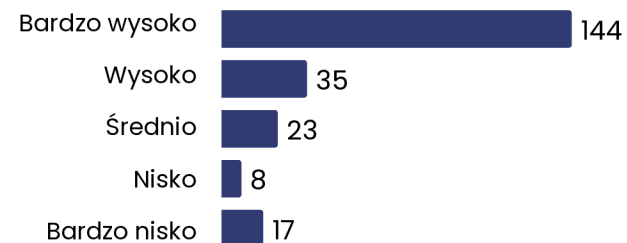
Ocena zrozumiałości informacji przekazywanych klientom przez pracowników UMT



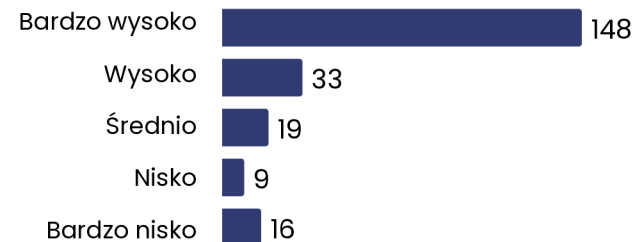
Ocena zaangażowania pracowników UMT



Ocena kultury osobistej pracowników UMT



Ocena terminowości załatwiania sprawy w UMT



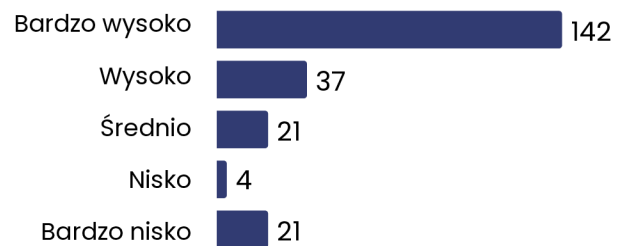


RAPORT O STANIE MIASTA

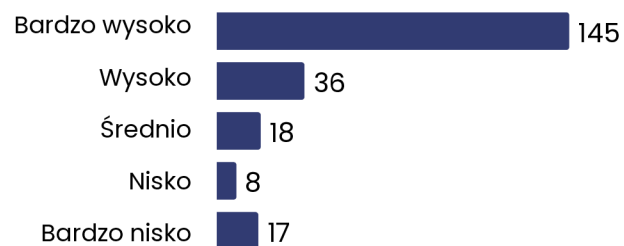
18

Urząd Miasta

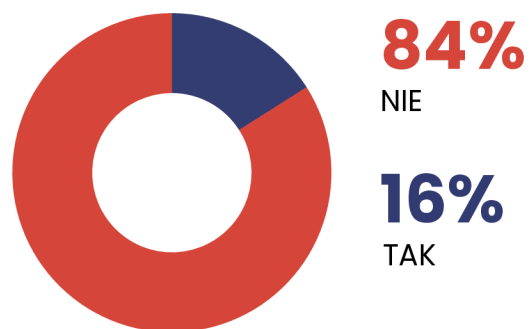
Ocena staranności w rozpatrywaniu sprawy w UMT



Ocena obiektywizmu pracowników UMT



Zauważalność zmian w obsłudze klienta w UMT



18.6. Miejski Rzecznik Konsumentów

Porady, postępowania, działania prawne i interwencje



RAPORT
O STANIE MIASTA

18

Urząd Miasta

Wskaźnik	Wartość
Liczba udzielonych porad konsumenckich	4 639
Liczba prowadzonych postępowań	82
Liczba prowadzonych postępowań z poprzedniego roku	17
Liczba powództw na rzecz konsumentów	11
Porady dotyczące obuwia i odzieży	1 552
Porady dotyczące mebli i wyposażenia wnętrz	624
Porady dotyczące AGD, elektroniki i komputerów	1 009
Porady dotyczące samochodu i transportu osobistego	361
Porady dotyczące usług telekomunikacyjnych	227
Porady dotyczące usług energetycznych i wodnych	29
Sprawy zakończone	55
Postępowania pozostające do załatwienia w 2026 r.	27
Ogólna liczba postępowań polubownych w 2025 r.	99

Interwencje ws. nieuznanych reklamacji obuwia	19
Powództwa zakończone pozytywnie dla konsumentów	11
Liczba zawiadomień do policji o wykroczeniach przedsiębiorstw	9

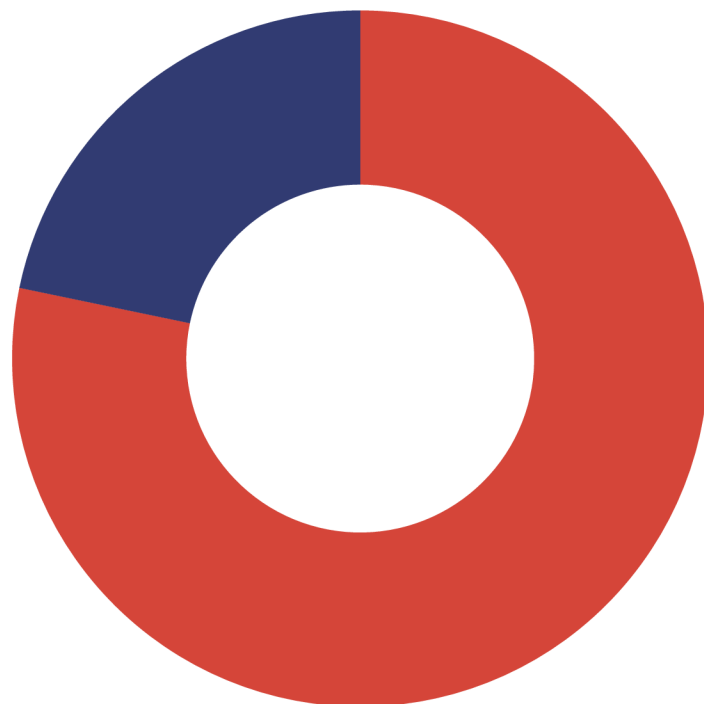
Najczęstsze zakresy porady:

1. odzież i obuwie;
2. urządzenia gospodarstwa domowego, sprzęt elektroniczny, sprzęt komputerowy;
3. meble, art. wyposażenia wnętrz i utrzymania domu;
4. samochody i środki transportu osobistego, części i akcesoria;
5. usługi telekomunikacyjne.

Najniższa wartość przedmiotu sporu wyniosła 12,89 złotych, najwyższa zaś 47 400,00 złotych.



W skład Rady Miejskiej wybranej w 2024 roku wchodzi **23 radnych.**



22% Kobiet Mężczyzn **78%**



Średnia wieku
w Radzie Miejskiej
to **52 lat.**

Statystyki pracy Rady

16

sesji

148

podjętych uchwał

140

posiedzeń komisji

355

zgłoszonych interpelacji i zapytań

Informacja o realizacji uchwał Rady Miejskiej w Tarnobrzegu przyjętych w 2024 r. będących w realizacji w 2025 r. oraz informacja o uchwałach podjętych w 2025 r. znajduje się w **załączniku nr 1.**

